

青果にまつわる情報誌

# Kanemasa Magazine

2020.

2

- 3 ● — 2月旬の青果・果実
- 4 ● — オリンピックイヤー TOKYO2020
- 6 ● — ▶東京2020大会 食材の調達基準「GAP認証」  
2012年ロンドンオリンピックから選手村で使用される食材の必須条件であるGAP。  
国際基準のものや日本発のもの、都道府県版など様々ありますが、  
第三者認証を受けることで適正な管理をしていることが証明され、  
今まで見えなかった価値「安心・安全」の見える化が果たされます。
- 8 ● — 季節の特集：鍋  
寒い季節の定番「鍋」。  
毎年アップデートして新しい鍋が生まれています。  
今年はどんな鍋を楽しみますか？
- 11 ● — 東京・大阪 卸売数量の変化と価格動向

2月 vegetables & fruits

ニラ



トレビス



菜花



カリフラワー



白菜



大根



ブロッコリー



春菊



金柑



国産レモン



# TOKYO 2020

## 夏季オリンピック パラリンピック東京大会

# Olympic・Paralympics

東京2020大会ビジョン 3つの基本コンセプト

**「全員が自己ベスト」** **「多様性と調和」** **「未来への継承」**

### オリンピック

正式名称：第32回オリンピック競技大会  
開催期間：2020年7月24日（金）～8月9日（日）  
競技数：33競技 339種目（過去最多！）  
日本での夏季五輪開催は、1964年の東京大会以来56年ぶりとなる。

### パラリンピック

正式名称：第16回パラリンピック競技大会  
開催期間：2020年8月25日（火）～9月6日（日）  
競技数：22競技 539種目

Tokyo  
2020

 JAPAN

## 東京2020大会が飲食提供を通して目指すもの

東京2020大会ビジョン 3つの基本コンセプト（飲食提供において）

### 全員が自己ベスト

飲食を提供する側の関係者すべてが飲食戦略に基づいた取り組みを行い、その目標を達成できるよう配慮し、選手をはじめとする各参加者が必要とするサービスレベルを確保する。

### 多様性と調和

人種・宗教・障害など多様性に配慮された飲食提供を受ける事により、目的の達成に向け集中でき、お互いの違いを肯定することにより調和を高めることができると考える。

### 未来への継承

大会中の飲食提供における考え方や取り組みが、大会後も継続できるものであるか常に意識する。また、大会を通じた経験をより多くの人と共有し、繋がりを広げる努力をする。

- 食材調達の高基準 … **GAP認証**
- 飲食提供における衛生管理 … **HACCPの導入**
- 多様性への配慮 … **菜食主義、宗教上の配慮**
- 飲食提供を通じた復興支援 … **適切な情報配信、風評の払拭**
- 食品廃棄物の抑制
- 日本の食文化の発信・継承

**オリンピック・パラリンピックの期間だけでなく、将来につなげていく取り組みとしても掲げています。**

## 東京2020大会 食材の調達基準

# GAP認証

2012年ロンドン大会から選手村で使用される食材の必須条件となっています。

## GAP = Good Agricultural Practice

直訳すると適正な農業のやり方ですが、一般的には「農業生産工程管理」と呼ばれていて、「農産物を作る際に適正な手順やモノの管理を行い、食品安全や環境保全、労働安全等を確保する取組み」のことです。

### GAP認証における5つの柱

食品安全

環境保全

労働安全

人権保護

農場経営管理

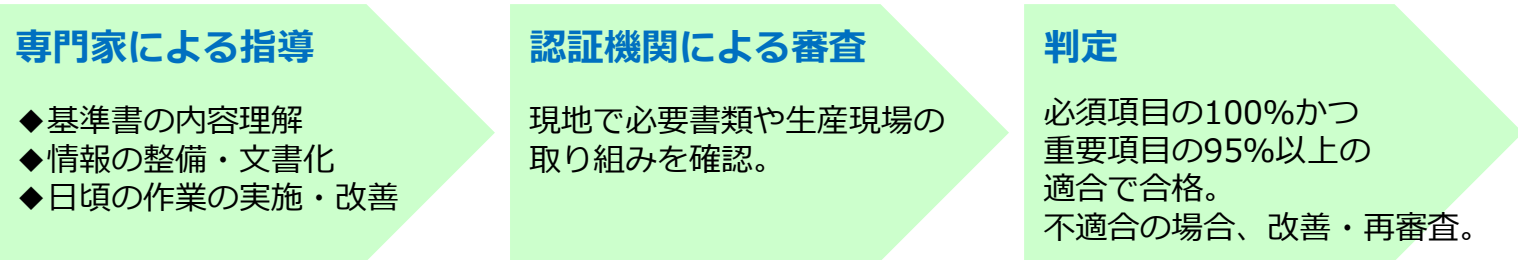
認証取得の審査は、適切な農場管理が行われているか、基準書に基づいて行われます。グローバルGAPの野菜・果樹における管理点は218項目あります。  
(GAP普及推進機構/GLOBALG.A.P.協議会より)



# 「安心・安全」

## 見えなかった価値の見える化

認証取得までの流れ



初回審査は原則収穫期である必要があり、認証取得までに平均半年～1年程かかります。




GAPの種類

GLOBALG.A.P.	JGAP	ASIAGAP
<p><b>世界共通ブランド</b></p> <p>GAPの国際的な基準として世界で最も普及しています。欧州を中心に120カ国以上で実践されています。</p>	<p><b>日本国内で最も主要</b></p> <p>日本発の認証制度です。認証を取得すると、生産物にJGAPの認証マークを付けることができます。</p>	<p><b>アジア共通のプラットフォーム</b></p> <p>日本GAP協会がGFSI（世界食品安全イニシアチブ）承認の国際規格として展開する事を目指すスキームです。</p>
<p>運営：FoodPLUS GmbH （ドイツ非営利団体）</p>	<p>運営：一般社団法人日本GAP協会 2006年に設立され、2007年から第三者認証制度開始。</p>	
<p>対象：農作物全般 畜産・水産養殖</p>	<p>対象：青果物・穀物・茶</p>	



毎年アップグレードする  
冬の定番



今年は何鍋？



# 女子会系鍋

丸ごとチーズと  
グリーンカレー鍋

×

旬「ブロッコリー」



緑黄色野菜の春菊×トマト×豆乳×鶏肉  
女子に嬉しい美容鍋♪

豆乳トマト鍋

×

旬「春菊」



デコポンと豚バラの  
ミルフィーユ鍋

×

旬「デコポン」



柑橘

柑橘の爽やかな味わいと香りで食が進みます。  
後味もすっきりしていて食べやすい！



チーズ

カマンベールチーズは丸ごと！  
とろとろチーズにブロッコリーと  
グリーンカレーのスープを絡ませて  
いただきます♪



美容

# ガッツキ系鍋

生スパイス



ラーメンインスパイア



生唐辛子の火鍋

×

旬「ニラ」



辛いだけじゃない！スパイスそのものの香りや味、食感を楽しむ生スパイス鍋が注目を集めています。

豚骨チャーシュー鍋

×

旬「ネギ」

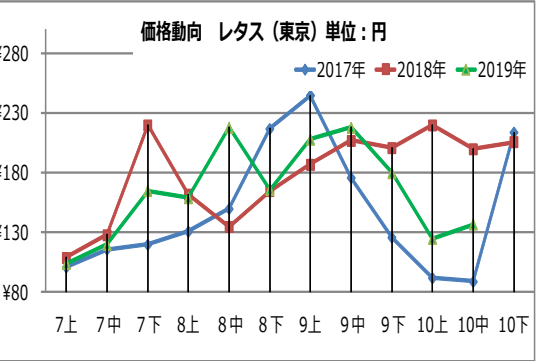
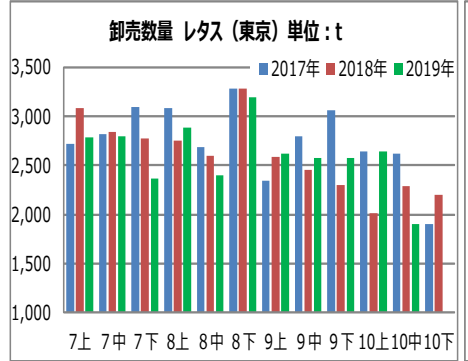
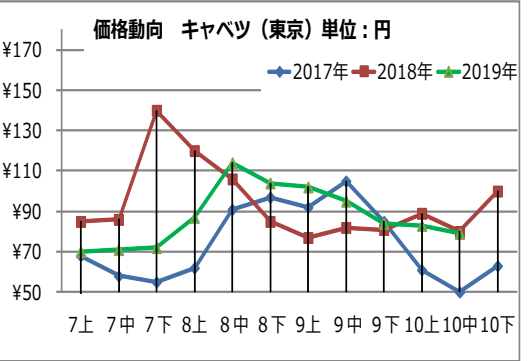
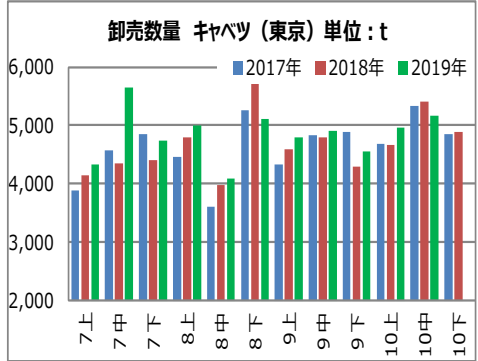


豚骨スープにチャーシューをたっぷり乗せたラーメンみたいな鍋。具材はネギ・キャベツ・もやしなどがっつりと。

# 卸売数量の変化と価格動向[東京]

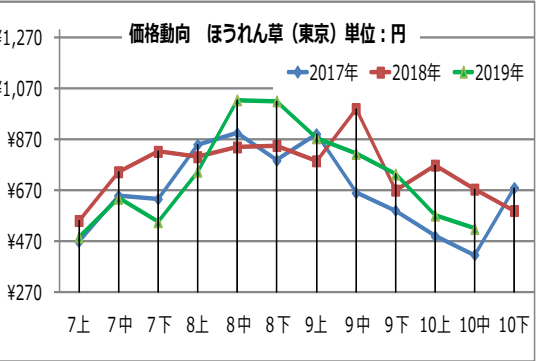
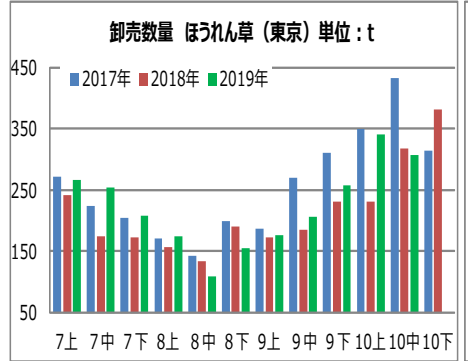
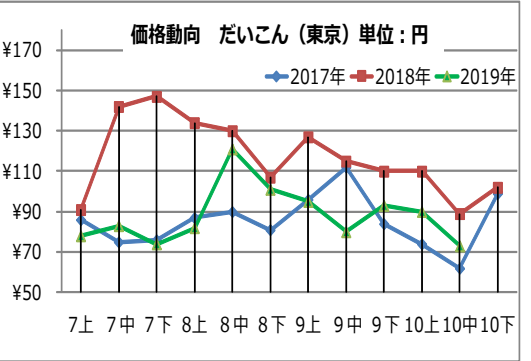
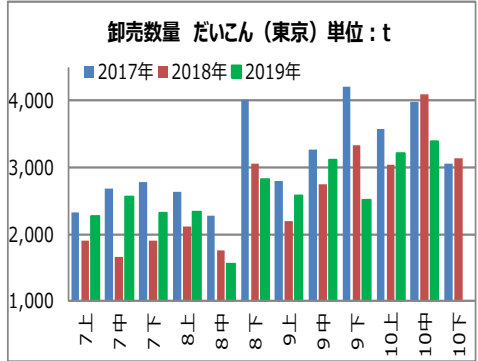
東京	時期	7上	7中	7下	8上	8中	8下	9上	9中	9下	10上	10中	10下
数量	2017年	3,891	4,574	4,849	4,470	3,605	5,260	4,336	4,828	4,880	4,680	5,338	4,852
	2018年	4,142	4,346	4,403	4,803	3,979	5,721	4,595	4,800	4,303	4,662	5,413	4,882
	2019年	4,323	5,652	4,749	5,005	4,097	5,119	4,801	4,901	4,548	4,958	5,162	
卸値	2017年	¥ 68	¥ 58	¥ 55	¥ 62	¥ 91	¥ 97	¥ 92	¥ 105	¥ 85	¥ 61	¥ 50	¥ 63
	2018年	¥ 85	¥ 86	¥ 140	¥ 120	¥ 106	¥ 85	¥ 77	¥ 82	¥ 81	¥ 89	¥ 80	¥ 100
	2019年	¥ 70	¥ 71	¥ 72	¥ 87	¥ 114	¥ 104	¥ 102	¥ 95	¥ 84	¥ 83	¥ 79	

東京	時期	7上	7中	7下	8上	8中	8下	9上	9中	9下	10上	10中	10下
数量	2017年	2,719	2,819	3,092	3,081	2,686	3,281	2,341	2,792	3,061	2,646	2,623	1,897
	2018年	3,087	2,839	2,771	2,749	2,595	3,277	2,588	2,448	2,298	2,013	2,283	2,203
	2019年	2,780	2,794	2,362	2,880	2,400	3,197	2,622	2,572	2,571	2,644	1,898	
卸値	2017年	¥ 101	¥ 116	¥ 120	¥ 131	¥ 150	¥ 217	¥ 245	¥ 176	¥ 126	¥ 92	¥ 89	¥ 214
	2018年	¥ 109	¥ 128	¥ 220	¥ 162	¥ 135	¥ 165	¥ 187	¥ 207	¥ 201	¥ 220	¥ 200	¥ 206
	2019年	¥ 104	¥ 120	¥ 165	¥ 159	¥ 218	¥ 166	¥ 208	¥ 218	¥ 180	¥ 125	¥ 137	



東京	時期	7上	7中	7下	8上	8中	8下	9上	9中	9下	10上	10中	10下
数量	2017年	2,330	2,682	2,783	2,637	2,276	4,016	2,797	3,262	4,208	3,576	3,980	3,049
	2018年	1,907	1,653	1,895	2,112	1,756	3,055	2,188	2,748	3,338	3,046	4,090	3,134
	2019年	2,270	2,554	2,323	2,333	1,560	2,817	2,569	3,109	2,510	3,212	3,384	
卸値	2017年	¥ 86	¥ 75	¥ 76	¥ 87	¥ 90	¥ 81	¥ 96	¥ 112	¥ 84	¥ 74	¥ 62	¥ 99
	2018年	¥ 91	¥ 142	¥ 147	¥ 134	¥ 130	¥ 107	¥ 127	¥ 115	¥ 110	¥ 110	¥ 89	¥ 102
	2019年	¥ 78	¥ 83	¥ 74	¥ 82	¥ 121	¥ 101	¥ 95	¥ 80	¥ 93	¥ 90	¥ 73	

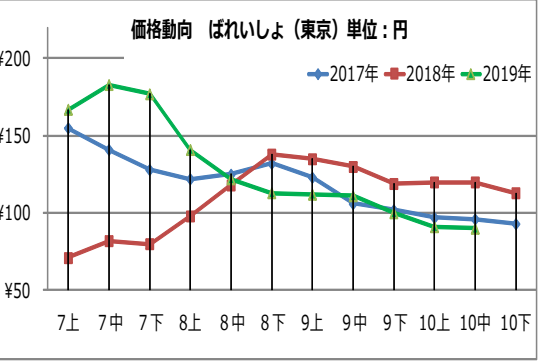
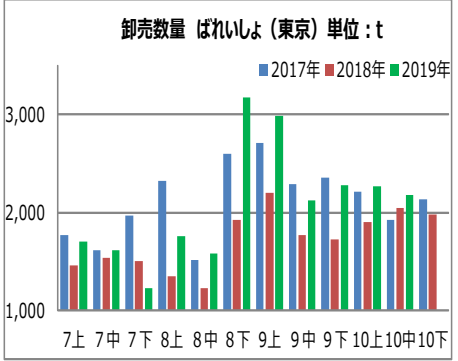
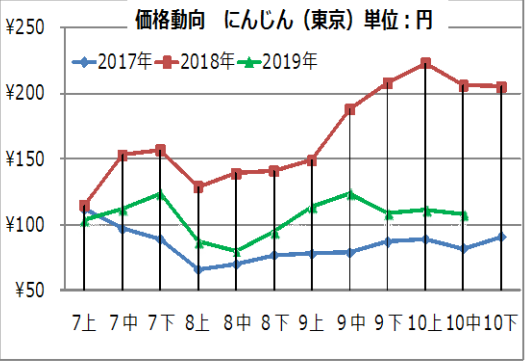
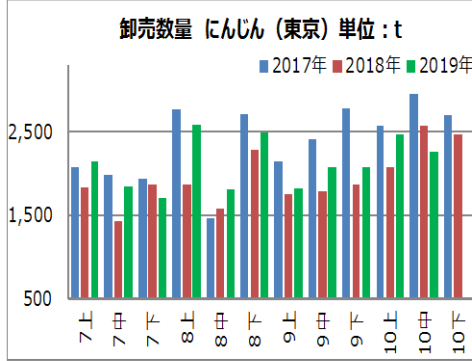
東京	時期	7上	7中	7下	8上	8中	8下	9上	9中	9下	10上	10中	10下
数量	2017年	272	225	204	171	143	200	187	270	310	349	433	315
	2018年	241	174	173	157	134	191	173	185	231	231	317	382
	2019年	267	254	208	175	109	155	176	207	257	340	307	
卸値	2017年	¥ 470	¥ 650	¥ 637	¥ 850	¥ 895	¥ 788	¥ 892	¥ 661	¥ 592	¥ 491	¥ 418	¥ 681
	2018年	¥ 552	¥ 743	¥ 823	¥ 802	¥ 840	¥ 846	¥ 786	¥ 991	¥ 671	¥ 769	¥ 675	¥ 591
	2019年	¥ 487	¥ 639	¥ 547	¥ 745	¥ 1,025	¥ 1,021	¥ 876	¥ 815	¥ 734	¥ 573	¥ 520	



# 卸売数量の変化と価格動向[東京]

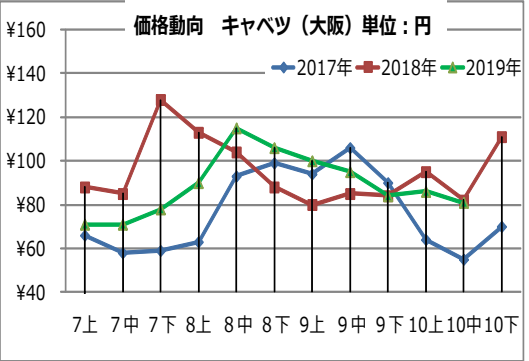
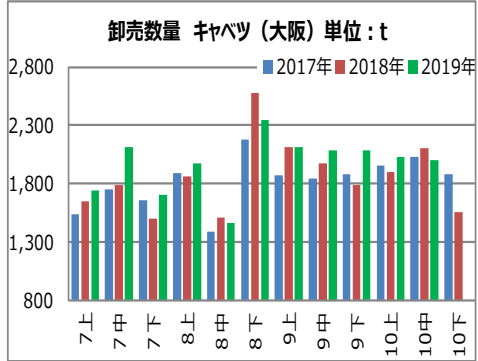
東京	時期	7上	7中	7下	8上	8中	8下	9上	9中	9下	10上	10中	10下
数量	2017年	2,085	1,993	1,942	2,770	1,475	2,721	2,148	2,414	2,784	2,570	2,948	2,708
	2018年	1,831	1,432	1,875	1,874	1,588	2,287	1,759	1,791	1,869	2,080	2,574	2,465
	2019年	2,146	1,843	1,702	2,581	1,802	2,498	1,822	2,083	2,074	2,470	2,259	
卸値	2017年	¥ 112	¥ 97	¥ 89	¥ 66	¥ 70	¥ 77	¥ 78	¥ 79	¥ 87	¥ 89	¥ 82	¥ 91
	2018年	¥ 115	¥ 153	¥ 157	¥ 129	¥ 139	¥ 141	¥ 149	¥ 188	¥ 208	¥ 223	¥ 206	¥ 205
	2019年	¥ 104	¥ 112	¥ 124	¥ 87	¥ 80	¥ 95	¥ 114	¥ 124	¥ 109	¥ 111	¥ 108	

東京	時期	7上	7中	7下	8上	8中	8下	9上	9中	9下	10上	10中	10下
数量	2017年	1,770	1,619	1,971	2,324	1,510	2,596	2,705	2,291	2,356	2,209	1,924	2,134
	2018年	1,457	1,538	1,499	1,349	1,223	1,925	2,198	1,764	1,721	1,898	2,042	1,973
	2019年	1,702	1,614	1,228	1,752	1,585	3,171	2,986	2,119	2,272	2,269	2,172	
卸値	2017年	¥ 155	¥ 141	¥ 128	¥ 122	¥ 125	¥ 132	¥ 123	¥ 106	¥ 102	¥ 97	¥ 96	¥ 93
	2018年	¥ 71	¥ 82	¥ 80	¥ 98	¥ 118	¥ 138	¥ 135	¥ 130	¥ 119	¥ 120	¥ 120	¥ 113
	2019年	¥ 167	¥ 183	¥ 177	¥ 141	¥ 122	¥ 113	¥ 112	¥ 111	¥ 100	¥ 91	¥ 90	

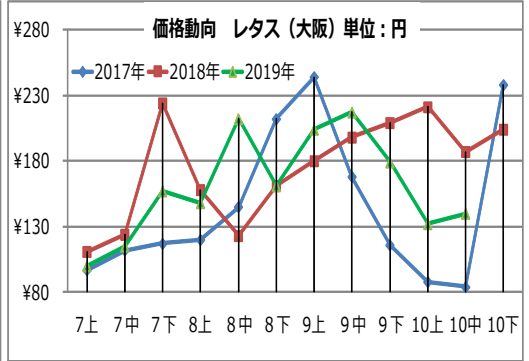
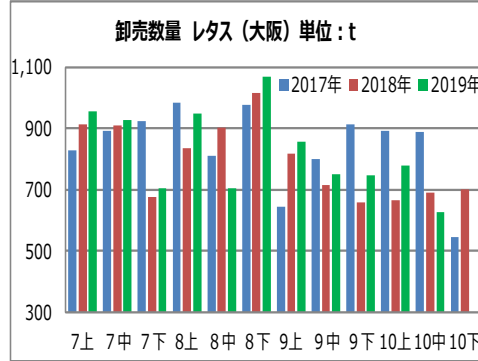


# 卸売数量の変化と価格動向[大阪]

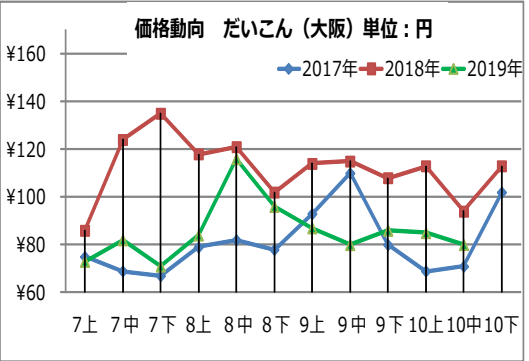
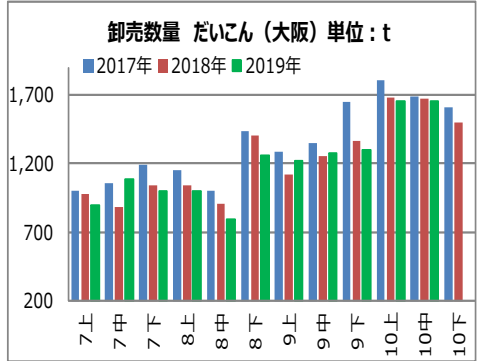
大阪	時期	7上	7中	7下	8上	8中	8下	9上	9中	9下	10上	10中	10下
数量	2017年	1,540	1,749	1,655	1,891	1,390	2,175	1,877	1,841	1,885	1,955	2,033	1,880
	2018年	1,647	1,790	1,499	1,861	1,515	2,580	2,111	1,971	1,790	1,900	2,101	1,555
	2019年	1,743	2,114	1,707	1,975	1,467	2,344	2,116	2,083	2,089	2,030	2,007	
卸値	2017年	¥ 66	¥ 58	¥ 59	¥ 63	¥ 93	¥ 99	¥ 94	¥ 106	¥ 90	¥ 64	¥ 55	¥ 70
	2018年	¥ 88	¥ 85	¥ 128	¥ 113	¥ 104	¥ 88	¥ 80	¥ 85	¥ 84	¥ 95	¥ 82	¥ 111
	2019年	¥ 71	¥ 71	¥ 78	¥ 90	¥ 115	¥ 106	¥ 100	¥ 95	¥ 84	¥ 86	¥ 81	



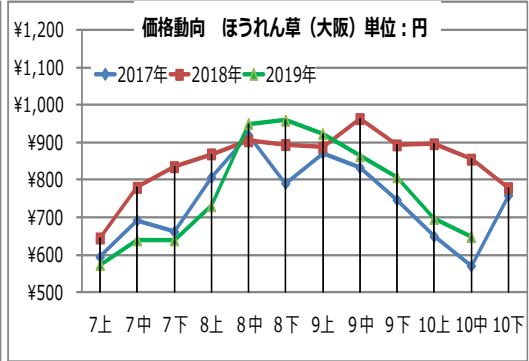
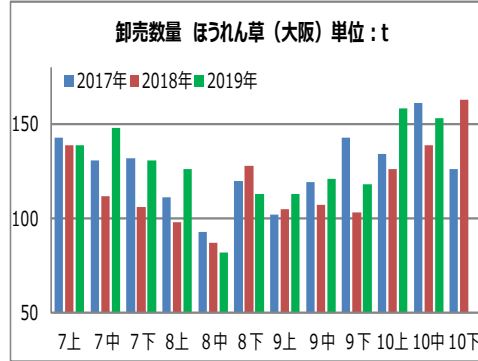
大阪	時期	7上	7中	7下	8上	8中	8下	9上	9中	9下	10上	10中	10下
数量	2017年	829	892	924	984	812	978	646	800	915	891	890	546
	2018年	914	909	678	835	902	1,015	818	715	658	665	690	700
	2019年	957	926	706	948	704	1,070	856	751	746	779	627	
卸値	2017年	¥ 97	¥ 112	¥ 117	¥ 120	¥ 145	¥ 212	¥ 244	¥ 168	¥ 116	¥ 88	¥ 84	¥ 238
	2018年	¥ 111	¥ 124	¥ 224	¥ 158	¥ 123	¥ 161	¥ 180	¥ 198	¥ 209	¥ 221	¥ 187	¥ 204
	2019年	¥ 100	¥ 115	¥ 157	¥ 148	¥ 212	¥ 161	¥ 204	¥ 217	¥ 179	¥ 132	¥ 140	



大阪	時期	7上	7中	7下	8上	8中	8下	9上	9中	9下	10上	10中	10下
数量	2017年	1,002	1,059	1,192	1,153	998	1,432	1,289	1,348	1,645	1,806	1,687	1,609
	2018年	974	887	1,042	1,039	904	1,402	1,123	1,255	1,366	1,679	1,669	1,501
	2019年	892	1,087	998	994	793	1,257	1,220	1,275	1,297	1,649	1,652	
卸値	2017年	¥ 75	¥ 69	¥ 67	¥ 79	¥ 82	¥ 78	¥ 93	¥ 110	¥ 80	¥ 69	¥ 71	¥ 102
	2018年	¥ 86	¥ 124	¥ 135	¥ 118	¥ 121	¥ 102	¥ 114	¥ 115	¥ 108	¥ 113	¥ 94	¥ 113
	2019年	¥ 73	¥ 82	¥ 71	¥ 84	¥ 116	¥ 96	¥ 87	¥ 80	¥ 86	¥ 85	¥ 80	



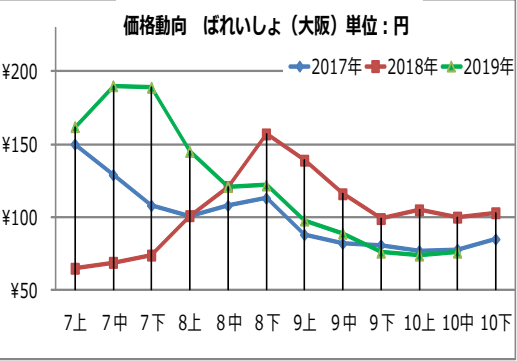
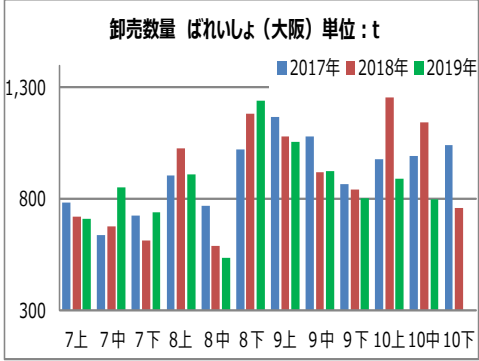
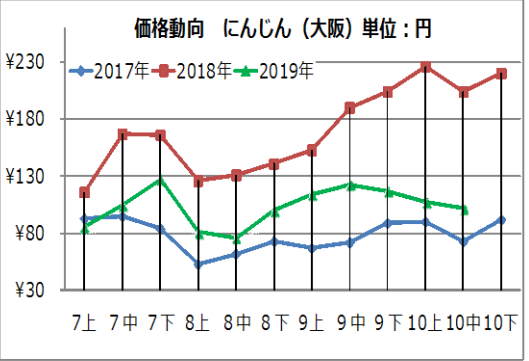
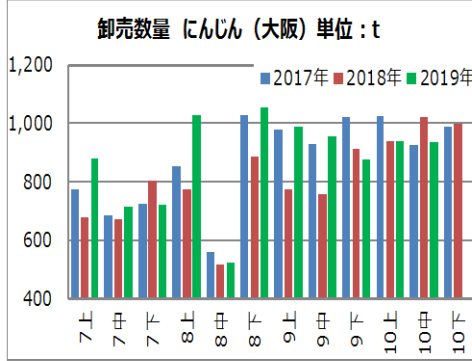
大阪	時期	7上	7中	7下	8上	8中	8下	9上	9中	9下	10上	10中	10下
数量	2017年	143	131	132	111	93	120	102	119	143	134	161	126
	2018年	139	112	106	98	87	128	105	107	103	126	139	163
	2019年	139	148	131	126	82	113	113	121	118	158	153	
卸値	2017年	¥ 595	¥ 693	¥ 662	¥ 807	¥ 919	¥ 791	¥ 872	¥ 833	¥ 747	¥ 650	¥ 571	¥ 759
	2018年	¥ 645	¥ 780	¥ 835	¥ 869	¥ 904	¥ 894	¥ 887	¥ 963	¥ 893	¥ 896	¥ 855	¥ 779
	2019年	¥ 574	¥ 640	¥ 640	¥ 731	¥ 950	¥ 959	¥ 923	¥ 864	¥ 808	¥ 697	¥ 649	



# 卸売数量の変化と価格動向[大阪]

大阪	時期	7上	7中	7下	8上	8中	8下	9上	9中	9下	10上	10中	10下
数量	2017年	772	684	725	857	560	1,028	976	930	1,021	1,025	926	987
	2018年	682	672	805	773	519	890	772	760	914	939	1,024	1,001
	2019年	880	714	720	1,030	525	1,055	988	954	876	941	935	
卸値	2017年	¥ 93	¥ 95	¥ 84	¥ 53	¥ 62	¥ 73	¥ 67	¥ 72	¥ 89	¥ 90	¥ 73	¥ 92
	2018年	¥ 116	¥ 167	¥ 166	¥ 126	¥ 131	¥ 141	¥ 153	¥ 190	¥ 204	¥ 226	¥ 204	¥ 220
	2019年	¥ 86	¥ 105	¥ 128	¥ 81	¥ 76	¥ 100	¥ 114	¥ 123	¥ 117	¥ 108	¥ 102	

大阪	時期	7上	7中	7下	8上	8中	8下	9上	9中	9下	10上	10中	10下
数量	2017年	786	636	725	906	770	1,023	1,169	1,081	865	976	991	1,043
	2018年	719	676	612	1,027	589	1,182	1,078	919	843	1,256	1,141	759
	2019年	711	850	738	910	537	1,242	1,057	926	801	892	796	
卸値	2017年	¥ 150	¥ 129	¥ 108	¥ 101	¥ 108	¥ 113	¥ 88	¥ 82	¥ 81	¥ 77	¥ 78	¥ 85
	2018年	¥ 65	¥ 69	¥ 74	¥ 101	¥ 121	¥ 157	¥ 139	¥ 116	¥ 99	¥ 105	¥ 100	¥ 103
	2019年	¥ 162	¥ 190	¥ 189	¥ 145	¥ 121	¥ 122	¥ 98	¥ 89	¥ 76	¥ 74	¥ 76	



来月もお楽しみに！

