KANEMASA DISTRIBUTION GROUP

Kanemasa Magazine

2022 5

青果にまつわる情報誌

発行日　2022年2月

Contents

KANEMASA DISTRIBUTION GROUP

3 5月旬の野菜・果実

4 ゴールデンウィーク限定プラン

5 ➤外食で旅行気分を味わおう！
「人気旅行先グルメフェア」

6 ➤5/5 こどもの日
「僕が、私がつくる！わくわくHAPPYメニュー」

7 ➤5/8 母の日　連休最終日はおうちでママにありがとう！
「簡単！かわいい！おもてなしメニュー」

8 金鑽パイナップル

10 東京・大阪　卸売数量の変化と価格動向

Copyright (c)2022 - カネマサ流通グループ All Rights Reserved.

旬の野菜・果実

KANEMASA DISTRIBUTION GROUP

5月 vegetables & fruits

葉生姜

アスパラガス

そらまめ

新じゃがいも

トマト

スナップエンドウ

新ごぼう

ピーマン

メロン

びわ

Copyright (c)2022 - カネマサ流通グループ All Rights Reserved.

GW限定プラン

KANEMASA DISTRIBUTION GROUP

Copyright (c)2022 - カネマサ流通グループ All Rights Reserved.

KANEMASA DISTRIBUTION GROUP

外食で
旅行気分♪

人気旅行先グルメフェア開催！

1 沖縄

食堂など地元の愛されメニュー！

野菜そば(沖縄そば)

たっぷりの野菜をのせた「野菜そば」は
沖縄でポピュラーなメニューの1つだそうです。

2 北海道

ジンギスカンのうまみを吸った野菜も
たっぷり堪能してください！

ジンギスカン

3 京都

フルーツの甘さと抹茶のほろ苦さは
相性ぴったり！

抹茶ソースのフルーツ白玉

出典：エアトリ「コロナ禍が落ち着いたら絶対に行きたい!『国内の旅行先』に関する調査」

Copyright (c)2022 - カネマサ流通グループ All Rights Reserved.

外食：GW限定メニュー ➤ 5/5こどもの日

KANEMASA DISTRIBUTION GROUP

どんなこいのぼりができあがるかな？

こいのぼりちらし



僕が、私がつくる！

わくわくHAPPYメニュー

最後の仕上げは自分で！
お客様に盛り付けてもらう遊び心を
プラスしたメニュー！

上手にできるかな？

フルーツビスケットタワー

Copyright (c)2022 - カネマサ流通グループ All Rights Reserved.

KANEMASA DISTRIBUTION GROUP

連休最終日はおうちで**ママ**に**ありがとう！**

簡単！かわいい！おもてなしメニュー

お花のオムレツタルト

材料

- タルトカップ　3個
- じゃがいも　½個
- ベーコン　1枚
- アスパラガス　2本
- ベビーリーフ　適量
- ミニトマト　2個

[A]

- 卵　1個
- 砂糖　小さじ½
- コンソメ顆粒　小さじ½
- 塩　少々
- にんにくチューブ　適量
- ブラックペッパー　適量

作り方

1. じゃがいもは薄いいちょう切り、ベーコンは1cm角に切り、フライパンで炒める。
2. 炒めた材料と[A]の材料をボウルに入れて混ぜ、タルトに流し入れたらトースターで10分ほど焼く。
3. さっと茹でたアスパラやトマト、ベビーリーフをタルトとお皿に盛り付け完成。

ミニトマトとベビーリーフのカプレーゼ

材料

- ミニトマト　6個
- ベビーリーフ　30g
- モッツァレラチーズ　½個

[A]

- バジル　20g
- ニンニクチューブ　適量
- 塩　2g
- オリーブオイル　20g

作り方

1. ミニトマトは半分に切り、モッツァレラチーズは一口大に切っておく。
2. お皿の真ん中にベビーリーフを盛り、まわりにミニトマトとチーズを並べる。
3. ★バジルソース
   [A]をフードプロセッサーで混ぜ合わせる。

Copyright (c)2022 - カネマサ流通グループ All Rights Reserved.

KANEMASA DISTRIBUTION GROUP

台湾パイナップルの王様

金鑽（キンサン）パイナップル

昨年ブームを巻き起こした
台湾産パイナップルの季節が今年もやってくる！

収穫期は2月下旬頃～9月上旬頃ですが、
5月～6月にかけてが収穫のピークとなります。

金鑽パイナップルの特徴

- ✓ 台湾産で最も人気なパイナップル！
- ✓ 糖度17度～19度で甘みが強い！
- ✓ 芯が無く、丸ごと食べられる！
- ✓ 繊維質が少なく歯ざわりもいい！

濃厚な甘さをそのままいただく！

さらに甘っ！焼き目が食欲そそる！

Copyright (c)2022 - カネマサ流通グループ All Rights Reserved.

KANEMASA DISTRIBUTION GROUP

食べ方
いろいろ！

金鑽（キンサン）パイナップルを攻略せよ！



台湾
王道スイーツ！

タピオカ豆花（トウファ）

豚肉とパインの中華風炒め

パイナップルが持つ酵素でお肉が柔らかくなります。

パイナップル入りキャロットラペ

パイナップルの甘さでデザートみたい！

Copyright (c)2022 - カネマサ流通グループ All Rights Reserved.

卸売数量の変化と価格動向[東京]

KANEMASA DISTRIBUTION GROUP

東京	時期	10上	10中	10下	11上	11中	11下	12上	12中	12下	1上	1中	1下
数量	2020年	5,060	4,484	5,530	4,269	4,395	4,321	3,965	3,704	3,914	2,960	4,757	5,054
	2021年	5,714	4,563	5,443	4,310	4,837	4,550	4,039	4,188	4,146	3,052	3,671	4,492
	2022年										2,857	4,956	
卸値	2020年	¥ 99	¥ 101	¥ 76	¥ 71	¥ 63	¥ 53	¥ 49	¥ 59	¥ 81	¥ 64	¥ 65	¥ 63
	2021年	¥ 96	¥ 72	¥ 71	¥ 80	¥ 69	¥ 56	¥ 55	¥ 52	¥ 64	¥ 103	¥ 97	¥ 98
	2022年										¥ 74	¥ 76	

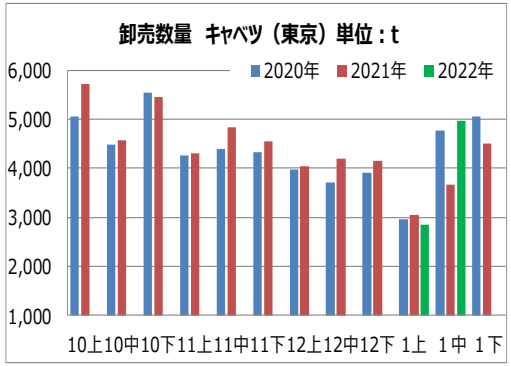

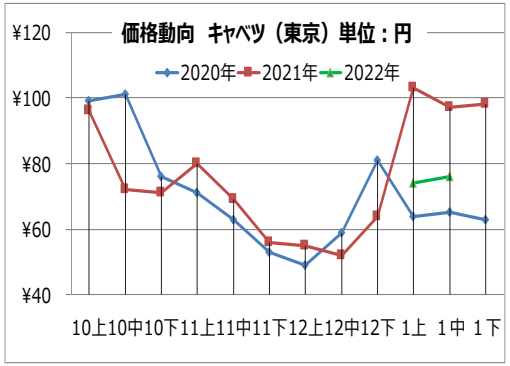

東京	時期	10上	10中	10下	11上	11中	11下	12上	12中	12下	1上	1中	1下
数量	2020年	2,629	2,029	2,332	1,981	1,865	2,107	1,839	1,939	2,147	1,851	2,224	2,246
	2021年	2,615	2,553	2,367	1,913	2,106	1,873	1,791	1,940	2,019	1,774	1,569	1,838
	2022年										1,400	2,120	
卸値	2020年	¥ 147	¥ 144	¥ 154	¥ 130	¥ 138	¥ 98	¥ 105	¥ 143	¥ 182	¥ 218	¥ 199	¥ 210
	2021年	¥ 149	¥ 113	¥ 139	¥ 164	¥ 133	¥ 130	¥ 141	¥ 185	¥ 262	¥ 231	¥ 217	¥ 253
	2022年										¥ 284	¥ 253	

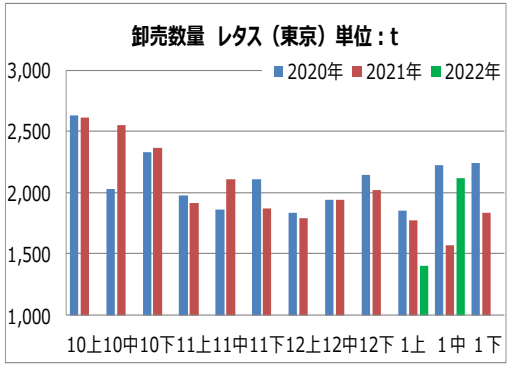

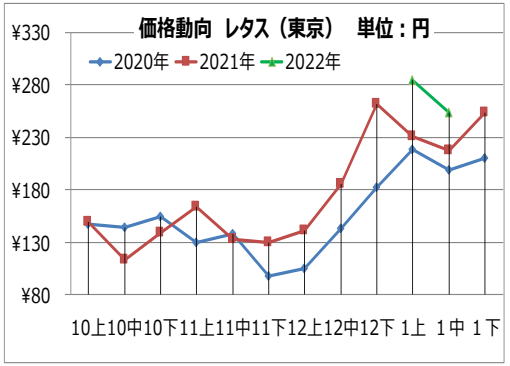

東京	時期	10上	10中	10下	11上	11中	11下	12上	12中	12下	1上	1中	1下
数量	2020年	3,264	3,014	3,671	3,307	4,082	4,106	3,754	3,428	3,382	2,976	3,676	3,948
	2021年	2,456	3,179	3,545	3,631	4,397	4,080	3,704	2,956	4,364	3,001	3,209	3,707
	2022年										2,806	3,964	
卸値	2020年	¥ 118	¥ 96	¥ 87	¥ 82	¥ 55	¥ 46	¥ 46	¥ 52	¥ 90	¥ 88	¥ 74	¥ 69
	2021年	¥ 120	¥ 80	¥ 84	¥ 70	¥ 56	¥ 47	¥ 49	¥ 55	¥ 79	¥ 104	¥ 83	¥ 88
	2022年										¥ 88	¥ 71	

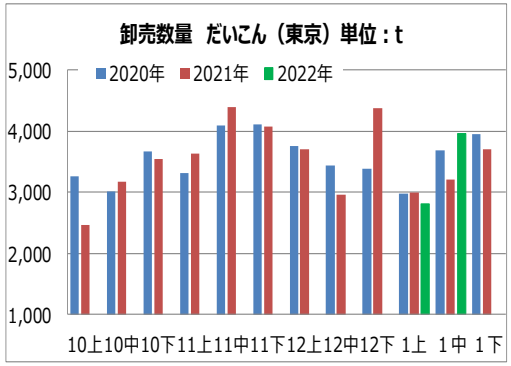

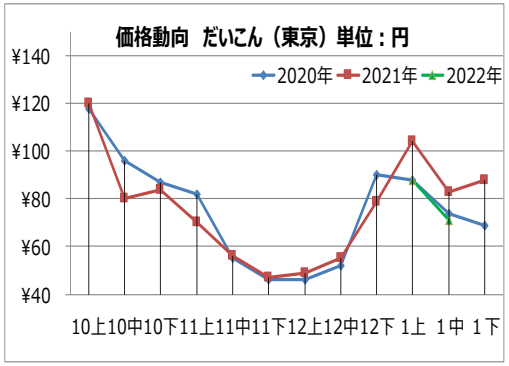

東京	時期	10上	10中	10下	11上	11中	11下	12上	12中	12下	1上	1中	1下
数量	2020年	316	330	388	394	419	520	434	424	399	270	456	495
	2021年	339	406	356	438	534	419	359	402	414	292	358	448
	2022年										226	404	
卸値	2020年	¥ 708	¥ 585	¥ 628	¥ 506	¥ 473	¥ 299	¥ 317	¥ 386	¥ 584	¥ 707	¥ 490	¥ 480
	2021年	¥ 531	¥ 436	¥ 585	¥ 470	¥ 369	¥ 368	¥ 460	¥ 428	¥ 504	¥ 726	¥ 589	¥ 568
	2022年										¥ 609	¥ 599	

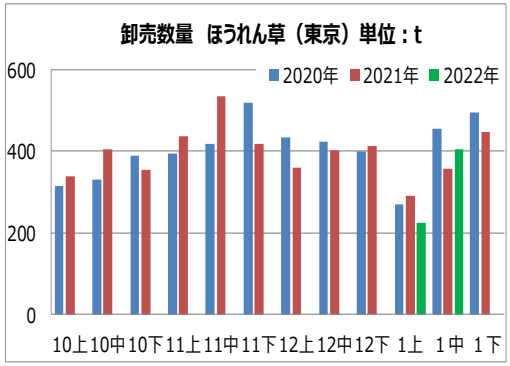

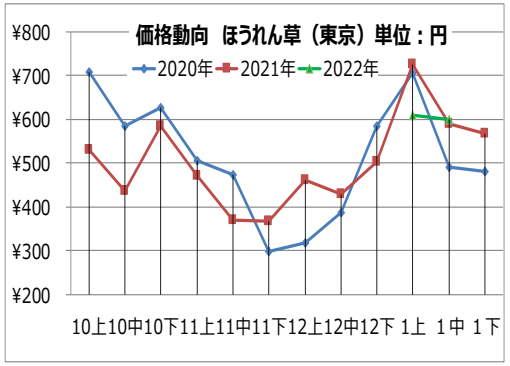

Copyright (c)2022 - カネマサ流通グループ All Rights Reserved.

卸売数量の変化と価格動向[東京]

KANEMASA DISTRIBUTION GROUP

東京	時期	10上	10中	10下	11上	11中	11下	12上	12中	12下	1上	1中	1下
数量	2020年	2,944	2,913	3,071	2,184	2,087	2,254	2,490	2,582	2,917	1,394	2,085	2,332
	2021年	2,680	2,934	3,293	2,133	2,451	2,214	2,563	2,316	2,648	1,261	2,186	2,341
	2022年										925	2,362	
卸値	2020年	¥ 127	¥ 122	¥ 121	¥ 137	¥ 142	¥ 126	¥ 107	¥ 106	¥ 131	¥ 142	¥ 131	¥ 116
	2021年	¥ 83	¥ 64	¥ 67	¥ 102	¥ 105	¥ 91	¥ 87	¥ 98	¥ 123	¥ 142	¥ 141	¥ 136
	2022年										¥ 111	¥ 102	

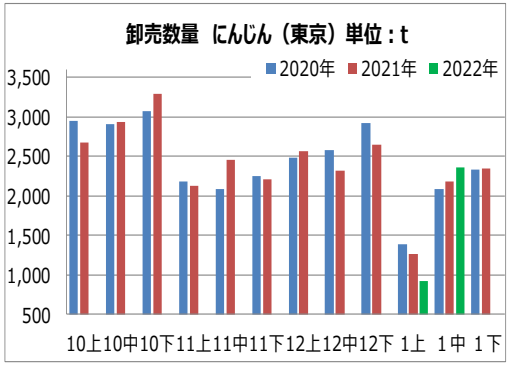

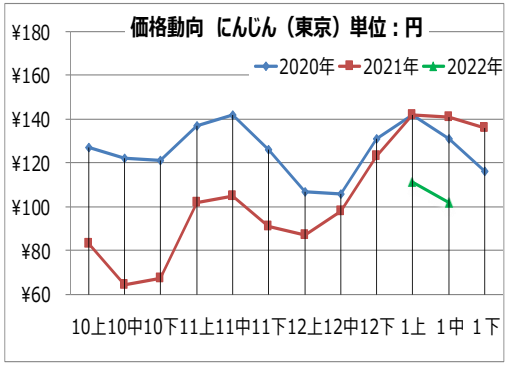

東京	時期	10上	10中	10下	11上	11中	11下	12上	12中	12下	1上	1中	1下
数量	2020年	2,809	2,186	2,634	2,557	1,890	1,835	2,607	2,512	3,032	1,382	2,601	3,055
	2021年	1,903	1,667	2,257	1,636	1,727	1,553	1,691	2,033	2,164	1,687	2,089	2,655
	2022年										732	2,210	
卸値	2020年	¥ 122	¥ 123	¥ 132	¥ 137	¥ 138	¥ 137	¥ 138	¥ 143	¥ 146	¥ 89	¥ 88	¥ 88
	2021年	¥ 185	¥ 186	¥ 181	¥ 183	¥ 195	¥ 206	¥ 209	¥ 213	¥ 221	¥ 162	¥ 199	¥ 223
	2022年										¥ 236	¥ 250	

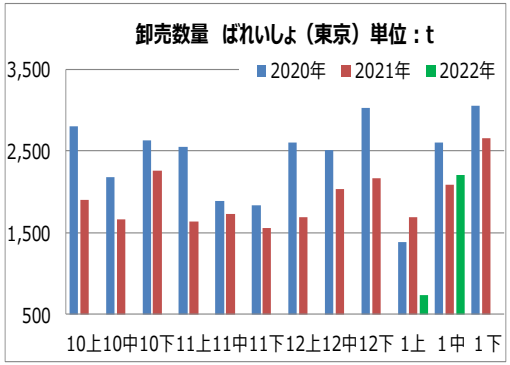

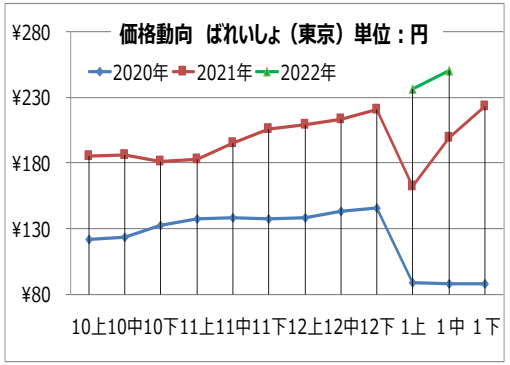

Copyright (c)2022 - カネマサ流通グループ All Rights Reserved.

卸売数量の変化と価格動向[大阪]

KANEMASA DISTRIBUTION GROUP

大阪	時期	10上	10中	10下	11上	11中	11下	12上	12中	12下	1上	1中	1下
数量	2020年	2,145	1,897	2,237	1,616	1,654	1,631	1,712	1,279	1,705	1,094	1,989	1,905
	2021年	1,964	2,239	2,052	1,451	1,887	1,699	1,491	1,739	1,682	1,009	1,382	1,845
	2022年										883	1,776	
卸値	2020年	¥ 94	¥ 95	¥ 72	¥ 73	¥ 65	¥ 48	¥ 47	¥ 61	¥ 77	¥ 67	¥ 51	¥ 55
	2021年	¥ 94	¥ 73	¥ 74	¥ 95	¥ 72	¥ 55	¥ 52	¥ 47	¥ 61	¥ 88	¥ 86	¥ 87
	2022年										¥ 66	¥ 73	

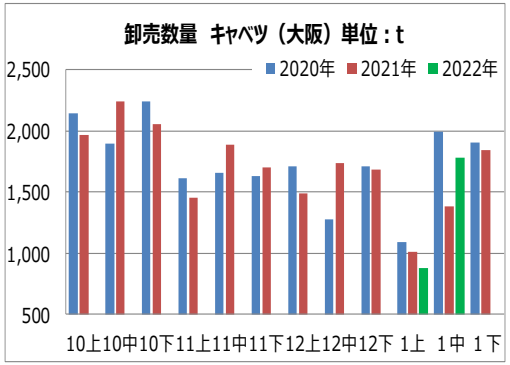

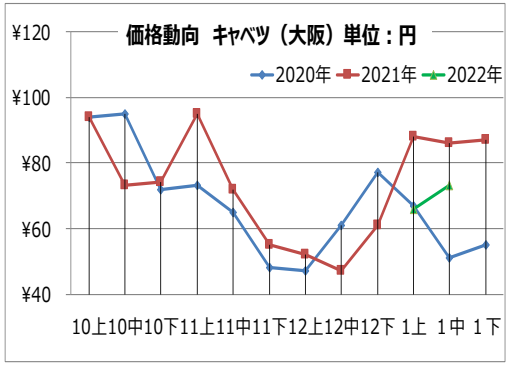

大阪	時期	10上	10中	10下	11上	11中	11下	12上	12中	12下	1上	1中	1下
数量	2020年	670	509	699	570	498	525	419	416	509	263	395	445
	2021年	614	798	653	525	590	448	518	441	465	256	280	376
	2022年										191	357	
卸値	2020年	¥ 147	¥ 157	¥ 146	¥ 124	¥ 129	¥ 99	¥ 101	¥ 130	¥ 164	¥ 219	¥ 187	¥ 201
	2021年	¥ 139	¥ 88	¥ 141	¥ 166	¥ 131	¥ 128	¥ 129	¥ 170	¥ 236	¥ 220	¥ 191	¥ 213
	2022年										¥ 287	¥ 245	

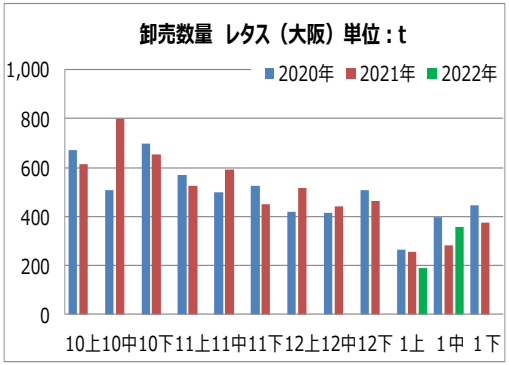

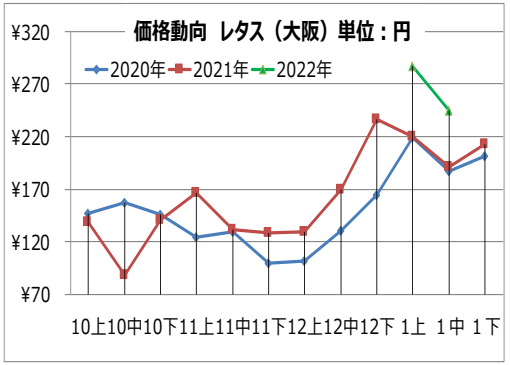

大阪	時期	10上	10中	10下	11上	11中	11下	12上	12中	12下	1上	1中	1下
数量	2020年	1,657	1,299	1,510	1,352	1,432	1,292	1,371	1,217	1,557	817	1,465	1,405
	2021年	1,323	1,286	1,488	1,160	1,376	1,302	1,177	1,051	1,511	913	1,121	1,303
	2022年										714	1,367	
卸値	2020年	¥ 111	¥ 95	¥ 102	¥ 92	¥ 68	¥ 55	¥ 52	¥ 55	¥ 91	¥ 68	¥ 54	¥ 49
	2021年	¥ 118	¥ 86	¥ 97	¥ 77	¥ 63	¥ 65	¥ 59	¥ 63	¥ 97	¥ 89	¥ 73	¥ 69
	2022年										¥ 71	¥ 57	

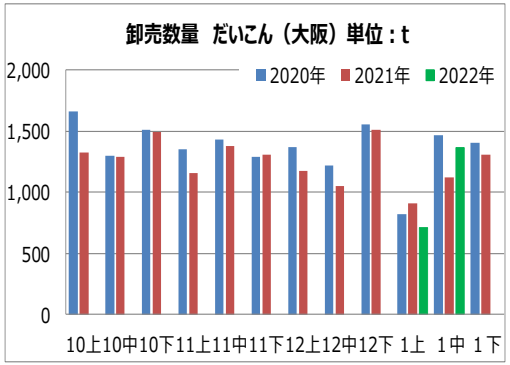

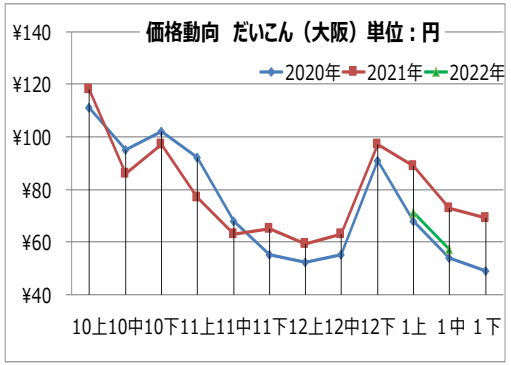

大阪	時期	10上	10中	10下	11上	11中	11下	12上	12中	12下	1上	1中	1下
数量	2020年	152	153	188	185	196	263	199	184	154	105	183	202
	2021年	142	169	193	186	224	207	170	208	195	89	125	202
	2022年										82	189	
卸値	2020年	¥ 801	¥ 712	¥ 728	¥ 582	¥ 530	¥ 367	¥ 340	¥ 460	¥ 614	¥ 605	¥ 521	¥ 483
	2021年	¥ 676	¥ 582	¥ 647	¥ 607	¥ 490	¥ 455	¥ 489	¥ 453	¥ 407	¥ 787	¥ 698	¥ 562
	2022年										¥ 457	¥ 497	

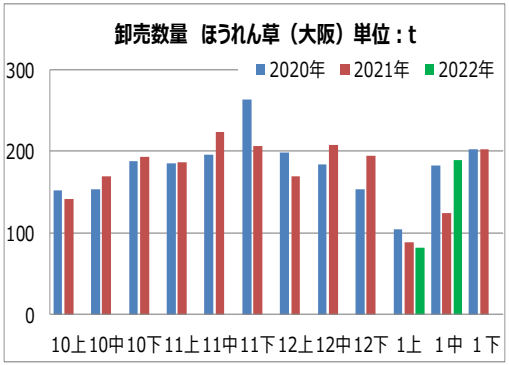

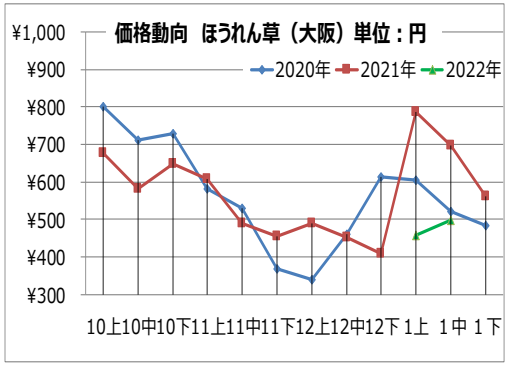

Copyright (c)2022 - カネマサ流通グループ All Rights Reserved.

卸売数量の変化と価格動向[大阪]

KANEMASA DISTRIBUTION GROUP

大阪	時期	10上	10中	10下	11上	11中	11下	12上	12中	12下	1上	1中	1下
数量	2020年	1,172	1,069	1,169	1,066	877	822	947	808	915	501	993	874
	2021年	940	968	1,196	1,080	1,059	796	842	889	1,037	483	928	848
	2022年										400	1,001	
卸値	2020年	¥ 118	¥ 113	¥ 117	¥ 135	¥ 141	¥ 131	¥ 88	¥ 109	¥ 138	¥ 114	¥ 94	¥ 76
	2021年	¥ 79	¥ 63	¥ 66	¥ 98	¥ 107	¥ 103	¥ 94	¥ 111	¥ 117	¥ 137	¥ 140	¥ 113
	2022年										¥ 95	¥ 80	

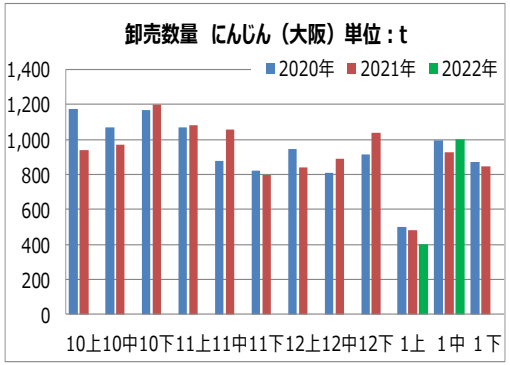

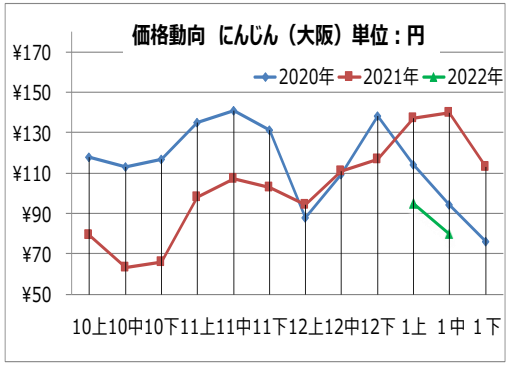

大阪	時期	10上	10中	10下	11上	11中	11下	12上	12中	12下	1上	1中	1下
数量	2020年	1,155	930	1,122	1,052	893	910	1,074	921	906	588	1,132	1,165
	2021年	771	713	819	769	906	795	1,040	959	772	675	1,018	1,340
	2022年										386	962	
卸値	2020年	¥ 117	¥ 122	¥ 137	¥ 134	¥ 132	¥ 129	¥ 126	¥ 135	¥ 153	¥ 76	¥ 73	¥ 71
	2021年	¥ 159	¥ 160	¥ 163	¥ 191	¥ 198	¥ 206	¥ 205	¥ 205	¥ 214	¥ 172	¥ 228	¥ 208
	2022年										¥ 224	¥ 242	

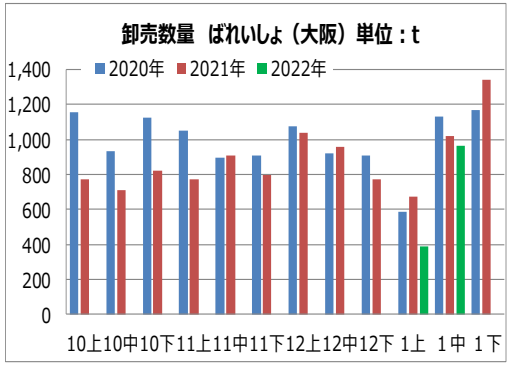

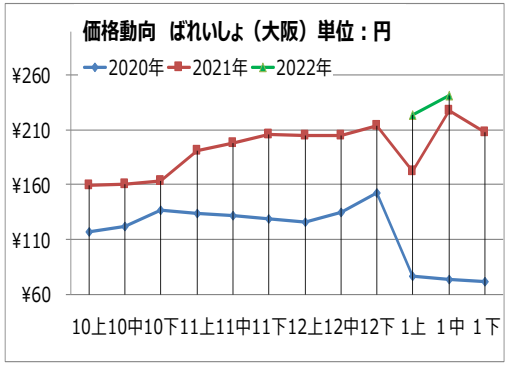

来月もお楽しみに！

Copyright (c)2022 - カネマサ流通グループ All Rights Reserved.