KANEMASA DISTRIBUTION GROUP

Kanemasa Magazine

2022 9

青果にまつわる情報誌

発行日　2022年6月

Contents

KANEMASA DISTRIBUTION GROUP

3 9月旬の野菜・果実

4 食欲の秋

やってきました！食欲の秋！
食欲の秋と言われる由来は、旬を迎える食材が多いことや
気温が下がり、エネルギーが必要になるなど諸説あります。
いずれにしても、おいしいものをたくさん食べたい！
そんな食欲を満たすグルメ特集です。

6 ➤高カロリーこそ至福「背徳グルメ」

8 ➤魅惑の「やみつきグルメ」

10 ➤初秋にぴったり「コクうま＆あっさり両立グルメ」

12 東京・大阪　卸売数量の変化と価格動向

Copyright (c)2022 - カネマサ流通グループ All Rights Reserved.

旬の野菜・果実

KANEMASA DISTRIBUTION GROUP

9月 vegetables & fruits

枝豆

さつまいも

根生姜

かぼちゃ

ナス

松茸

小松菜

梨

ぶどう

すだち

Copyright (c)2022 - カネマサ流通グループ All Rights Reserved.

食欲の秋

KANEMASA DISTRIBUTION GROUP

食欲の秋の由来①
「実りの秋」とも言われるように、
青果や穀物など様々な食材が
旬を迎えます。
旬のおいしいものを食べる機会が
増えるため、「食欲の秋」と
呼ばれるようになった
という説があります。

食欲の秋の由来②
気温が下がると体温を維持する
ためにエネルギーを消費します。
また、冬の厳しい寒さを乗り越えるため
栄養やエネルギーを体に蓄える
必要があり、秋は食欲が増すと
考えられています。

※食欲の秋の由来は諸説あります。

Copyright (c)2022 - カネマサ流通グループ All Rights Reserved.

背徳グルメ・やみつきグルメ

Copyright (c)2022 - カネマサ流通グループ All Rights Reserved.

KANEMASA DISTRIBUTION GROUP

高カロリーこそ至福 背徳グルメ

甘いとしょっぱいの無限ループ！

ワッフルチキン

ワッフルの上にスパイスの効いたサクサクのフライドチキンをのせ、メープルシロップをかけていただくインパクト抜群のジャンクフード！

Copyright (c)2022 - カネマサ流通グループ All Rights Reserved.

高カロリーこそ至福「背徳グルメ」

KANEMASA DISTRIBUTION GROUP

背徳グルメ

昭和レトロなエモさが魅力♡
オリジナルのトッピングで勝負！

バナナスプリット

バナナを縦半分にカットして、フルーツやホイップクリーム、アイスなどをトッピングしたスイーツです。
アメリカの伝統的なスイーツで、日本では1950年代に流行しました。
昭和レトロが注目されている今、再度注目を浴びています。

たっぷりのチーズが
雪崩れる！

シカゴピザ

平らなピザと違い、たくさんの具材とチーズが詰め込まれたボリューム
たっぷりの分厚いピザです。
切ると中からとろとろのチーズが
あふれ出します。

Copyright (c)2022 - カネマサ流通グループ All Rights Reserved.

KANEMASA DISTRIBUTION GROUP

無性に食べたくなる！魅惑のやみつきグルメ

焼き芋ハニーバター＆チーズ

さつまいもに**バター**に**蜂蜜**、そして**チーズ**！
人気者大集合のやみつきグルメです。

やみつき代表！
ガーリック

マッシュルームのガーリック焼き

人気上昇中！
海苔バター

長芋の海苔バター醤油

Copyright (c)2022 - カネマサ流通グループ All Rights Reserved.

KANEMASA DISTRIBUTION GROUP

無限に食べたい！ 魅惑のやみつきグルメ

ネギと鶏肉の麻辣炒め

麻辣(マーラー)の痺れる辛さとヒリヒリする辛さ、
ダブルの刺激がやみつきに！
お箸もお酒も止まらなくなります。

小松菜と蓮根のわさびマヨ和え

わさびのツンとした辛みと**マヨ**の風味が後引く味

野菜たっぷりごま油鍋

食欲そそる**ごま油**の香りと味わいがクセになる

Copyright (c)2022 - カネマサ流通グループ All Rights Reserved.

KANEMASA DISTRIBUTION GROUP

初秋にぴったり！
コクうま&あっさりグルメ

残暑と秋らしい気候が入り交じる初秋。
そんな季節にぴったりの今だけの味、
秋のこっくりとした味を、暑さが残る日にも
食べやすい、コクうまとあっさりのどちらも
楽しめるメニューのご紹介です。

Copyright (c)2022 - カネマサ流通グループ All Rights Reserved.

KANEMASA DISTRIBUTION GROUP

コクうま&あっさりは両立できる！

シャキシャキ水菜と しらすのコールスロー

シャキシャキの水菜がたっぷり入った
満足感あるサラダです。
マヨネーズとお酢の酸味が程良く
マッチします。

しめじ、じゃがいも、豚肉と たっぷり大葉のオイマヨソテー

秋の味覚をオイスターソースとマヨネーズで
こっくりとした味付けに。
たっぷりの大葉を盛り付けて後味はさっぱり！
暑さが残る日におすすめのメニューです。

フレッシュレタスと シーフードの塩炒め

とろっと餡が具材に絡み、旨味をしっかり
閉じ込めます。レタスがみずみずしく、
あっさりしているのでしつこくなりません。

Copyright (c)2022 - カネマサ流通グループ All Rights Reserved.

卸売数量の変化と価格動向[東京]

KANEMASA DISTRIBUTION GROUP

東京	時期	2上	2中	2下	3上	3中	3下	4上	4中	4下	5上	5中	5下
数量	2020年	4,766	4,126	4,685	4,551	4,660	5,982	5,256	4,628	4,749	4,384	4,245	5,564
	2021年	5,428	5,157	3,758	4,795	5,942	5,681	6,395	5,415	4,808	4,833	5,087	5,132
	2022年	4,656	4,339	3,873	4,771	4,875	5,828	5,227	5,593	7,084	4,914	5,268	
卸値	2020年	¥ 54	¥ 65	¥ 61	¥ 76	¥ 75	¥ 117	¥ 121	¥ 137	¥ 164	¥ 158	¥ 122	¥ 113
	2021年	¥ 66	¥ 64	¥ 58	¥ 62	¥ 65	¥ 61	¥ 61	¥ 74	¥ 79	¥ 74	¥ 61	¥ 62
	2022年	¥ 100	¥ 102	¥ 98	¥ 113	¥ 116	¥ 107	¥ 112	¥ 122	¥ 87	¥ 100	¥ 99	

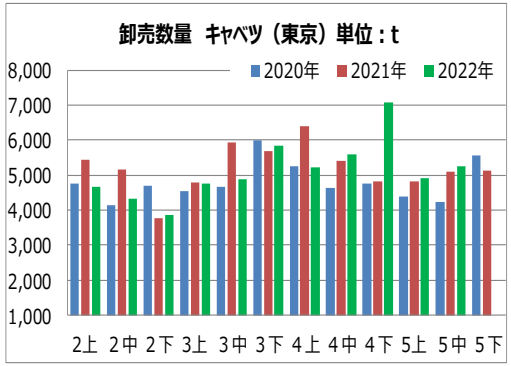

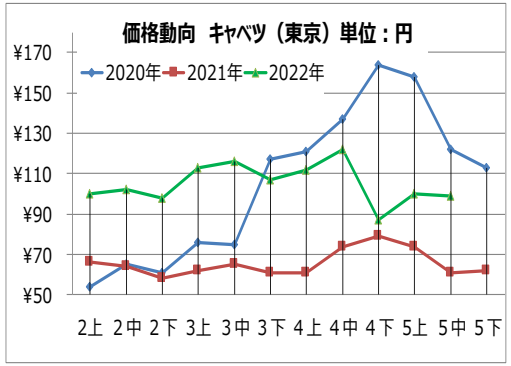

東京	時期	2上	2中	2下	3上	3中	3下	4上	4中	4下	5上	5中	5下
数量	2020年	2,198	2,041	2,344	1,890	1,702	2,046	1,696	1,499	1,494	1,708	1,754	2,020
	2021年	2,183	2,216	1,559	1,994	2,011	1,963	2,386	1,864	1,685	1,643	1,743	1,836
	2022年	1,640	1,647	1,501	1,975	1,988	2,104	1,769	1,887	2,306	1,742	1,778	
卸値	2020年	¥ 172	¥ 179	¥ 156	¥ 160	¥ 163	¥ 230	¥ 195	¥ 229	¥ 242	¥ 202	¥ 132	¥ 142
	2021年	¥ 194	¥ 174	¥ 141	¥ 137	¥ 128	¥ 142	¥ 117	¥ 144	¥ 151	¥ 155	¥ 156	¥ 193
	2022年	¥ 319	¥ 301	¥ 255	¥ 260	¥ 204	¥ 179	¥ 189	¥ 207	¥ 147	¥ 158	¥ 186	

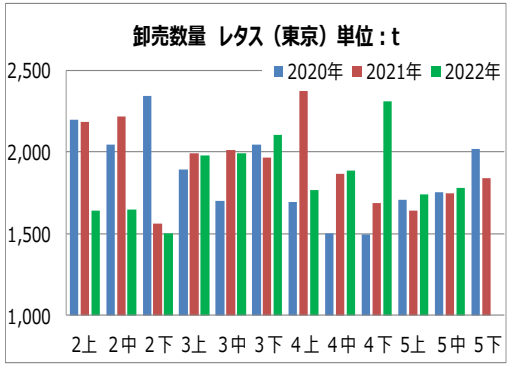

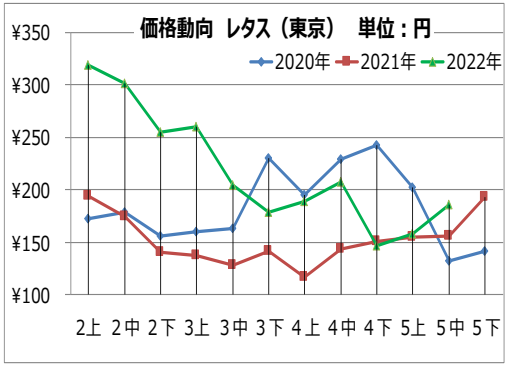

東京	時期	2上	2中	2下	3上	3中	3下	4上	4中	4下	5上	5中	5下
数量	2020年	3,950	3,259	3,303	3,037	2,764	2,806	2,826	1,988	2,357	1,924	2,075	2,098
	2021年	3,773	2,956	2,170	3,149	2,965	3,220	4,462	2,719	2,306	2,243	2,236	2,237
	2022年	2,981	2,363	2,095	2,797	2,192	2,847	2,509	2,414	3,070	1,820	1,970	
卸値	2020年	¥ 64	¥ 71	¥ 74	¥ 73	¥ 66	¥ 94	¥ 108	¥ 107	¥ 124	¥ 113	¥ 83	¥ 124
	2021年	¥ 87	¥ 79	¥ 81	¥ 74	¥ 78	¥ 80	¥ 60	¥ 67	¥ 85	¥ 90	¥ 73	¥ 83
	2022年	¥ 94	¥ 113	¥ 122	¥ 116	¥ 116	¥ 104	¥ 89	¥ 111	¥ 90	¥ 105	¥ 129	

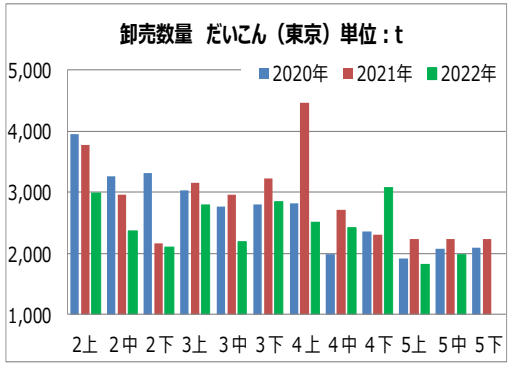

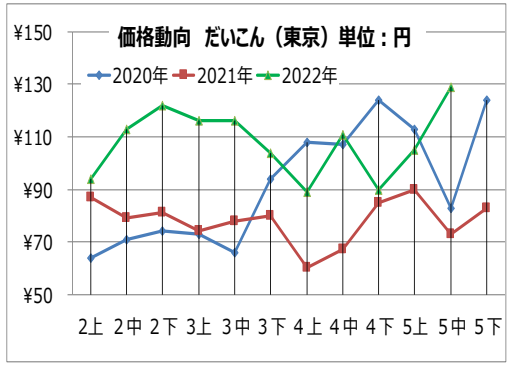

東京	時期	2上	2中	2下	3上	3中	3下	4上	4中	4下	5上	5中	5下
数量	2020年	488	386	451	370	310	363	337	293	350	381	389	412
	2021年	520	491	324	429	419	381	420	317	344	399	424	407
	2022年	378	343	351	473	447	406	322	312	384	302	357	
卸値	2020年	¥ 393	¥ 465	¥ 362	¥ 433	¥ 438	¥ 637	¥ 542	¥ 589	¥ 543	¥ 461	¥ 381	¥ 441
	2021年	¥ 427	¥ 380	¥ 323	¥ 354	¥ 304	¥ 358	¥ 351	¥ 536	¥ 439	¥ 382	¥ 347	¥ 388
	2022年	¥ 534	¥ 556	¥ 458	¥ 433	¥ 346	¥ 424	¥ 442	¥ 499	¥ 468	¥ 452	¥ 494	

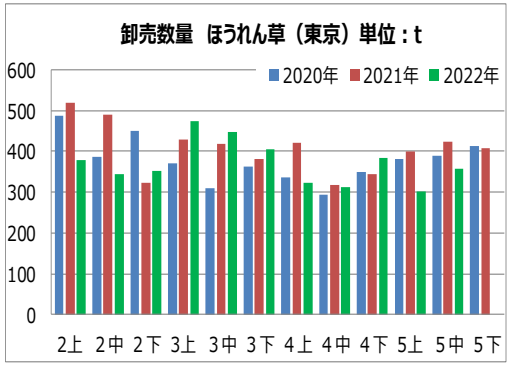

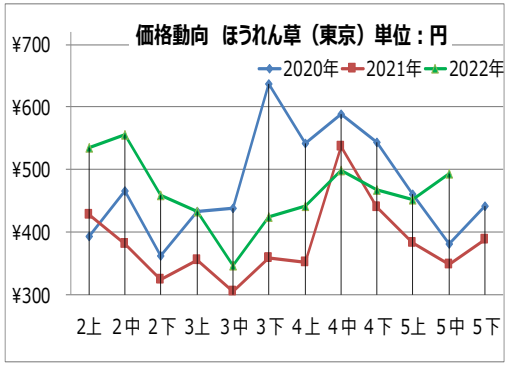

Copyright (c)2022 - カネマサ流通グループ All Rights Reserved.

卸売数量の変化と価格動向[東京]

KANEMASA DISTRIBUTION GROUP

東京	時期	2上	2中	2下	3上	3中	3下	4上	4中	4下	5上	5中	5下
数量	2020年	2,045	1,871	1,546	1,527	1,316	2,566	2,710	2,838	3,164	2,244	2,608	1,830
	2021年	1,964	1,668	1,106	1,553	2,016	2,336	2,746	2,312	3,202	2,082	2,806	2,190
	2022年	2,294	1,819	1,506	2,069	1,969	2107	2050	2198	2,637	2,390	2,197	
卸値	2020年	¥ 113	¥ 110	¥ 125	¥ 154	¥ 175	¥ 188	¥ 177	¥ 153	¥ 145	¥ 148	¥ 142	¥ 143
	2021年	¥ 140	¥ 150	¥ 167	¥ 206	¥ 219	¥ 202	¥ 150	¥ 160	¥ 176	¥ 170	¥ 137	¥ 125
	2022年	¥ 84	¥ 94	¥ 98	¥ 109	¥ 105	¥ 106	¥ 117	¥ 122	¥ 135	¥ 139	¥ 133	

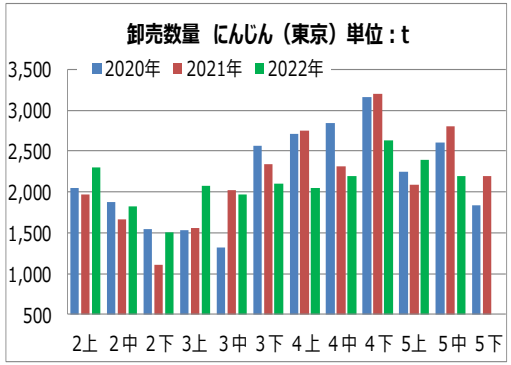

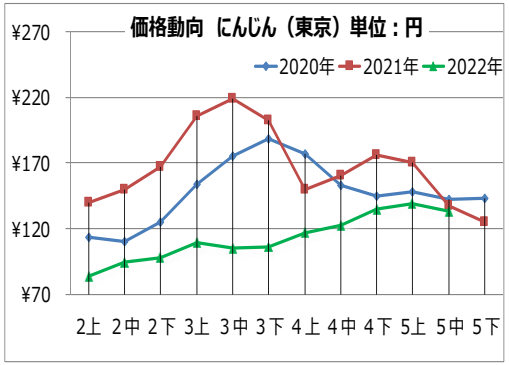

東京	時期	2上	2中	2下	3上	3中	3下	4上	4中	4下	5上	5中	5下
数量	2020年	2,303	2,367	2,207	3,532	2,675	3,276	3,400	3,471	3,823	2,570	2,415	2,642
	2021年	2,385	2,124	1,540	1,873	1,774	1,723	2,631	2,649	2,451	2,841	3,976	3,142
	2022年	2,116	1,989	1,736	2,089	1,629	2,344	1,826	2,010	2,912	2,098	2,693	
卸値	2020年	¥ 92	¥ 109	¥ 110	¥ 125	¥ 138	¥ 164	¥ 172	¥ 164	¥ 166	¥ 183	¥ 228	¥ 276
	2021年	¥ 239	¥ 245	¥ 258	¥ 272	¥ 291	¥ 292	¥ 295	¥ 298	¥ 311	¥ 302	¥ 291	¥ 274
	2022年	¥ 254	¥ 264	¥ 269	¥ 272	¥ 231	¥ 184	¥ 226	¥ 268	¥ 257	¥ 212	¥ 160	

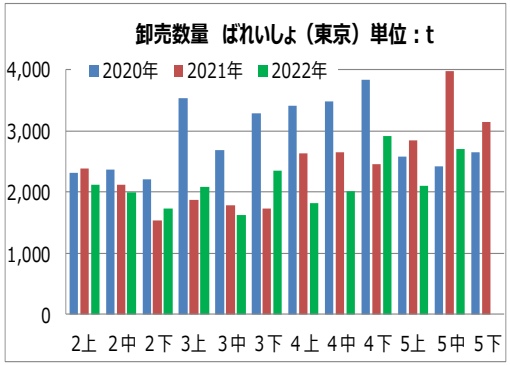

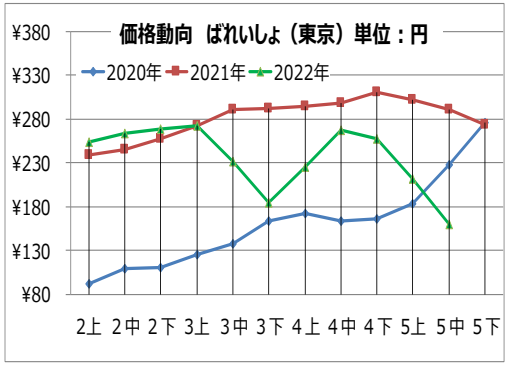

東京	時期	2上	2中	2下	3上	3中	3下	4上	4中	4下	5上	5中	5下
数量	2020年	4,119	4,184	2,749	2,730	2,469	4,492	3,091	4,313	5,410	4,332	4,690	4,031
	2021年	3,845	3,336	2,361	3,384	3,714	3,674	4,678	5,777	5,022	3,409	3,226	2,943
	2022年	2,955	2,681	2,209	2,954	2,384	2806	2580	2639	2,674	2,774	3,062	
卸値	2020年	¥ 98	¥ 93	¥ 80	¥ 81	¥ 85	¥ 72	¥ 70	¥ 66	¥ 49	¥ 40	¥ 41	¥ 57
	2021年	¥ 106	¥ 106	¥ 108	¥ 109	¥ 107	¥ 96	¥ 83	¥ 74	¥ 81	¥ 95	¥ 105	¥ 109
	2022年	¥ 207	¥ 220	¥ 229	¥ 235	¥ 242	¥ 254	¥ 256	¥ 252	¥ 348	¥ 258	¥ 254	

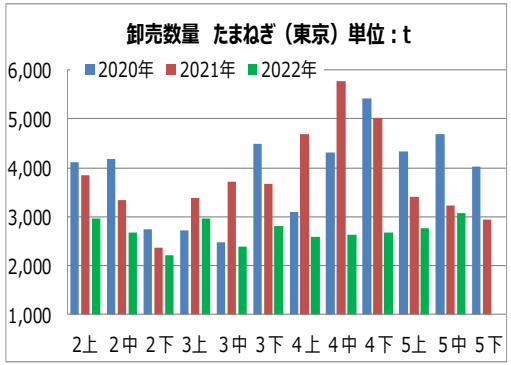

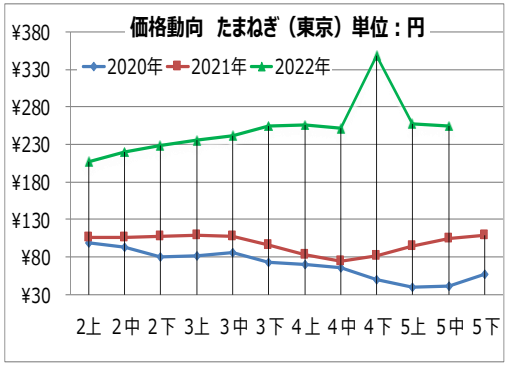

Copyright (c)2022 - カネマサ流通グループ All Rights Reserved.

卸売数量の変化と価格動向[大阪]

KANEMASA DISTRIBUTION GROUP

大阪	時期	2上	2中	2下	3上	3中	3下	4上	4中	4下	5上	5中	5下
数量	2020年	1,675	1,520	1,722	1,529	1,513	1,871	1,606	1,231	1,168	1,265	1,389	1,618
	2021年	1,912	1,858	1,409	1,795	1,982	1,812	2,070	1,658	1,778	1,850	1,636	1,647
	2022年	1,468	1,289	1,276	1,562	1,800	1,964	1,673	1,495	1,963	1,538	1,731	
卸値	2020年	¥ 47	¥ 59	¥ 57	¥ 71	¥ 63	¥ 92	¥ 96	¥ 126	¥ 150	¥ 125	¥ 113	¥ 101
	2021年	¥ 62	¥ 65	¥ 56	¥ 58	¥ 55	¥ 50	¥ 52	¥ 71	¥ 69	¥ 56	¥ 58	¥ 66
	2022年	¥ 96	¥ 98	¥ 101	¥ 111	¥ 110	¥ 93	¥ 97	¥ 110	¥ 81	¥ 103	¥ 89	

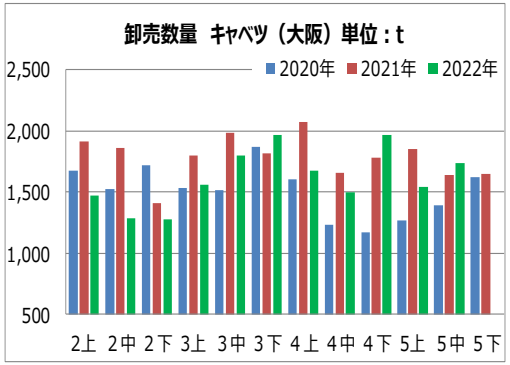

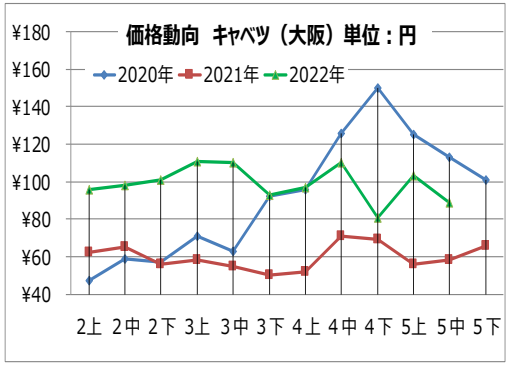

大阪	時期	2上	2中	2下	3上	3中	3下	4上	4中	4下	5上	5中	5下
数量	2020年	479	381	466	429	405	480	418	378	364	487	569	637
	2021年	440	399	338	432	438	477	660	454	478	564	508	492
	2022年	284	247	236	322	364	442	404	479	600	453	519	
卸値	2020年	¥ 162	¥ 165	¥ 156	¥ 155	¥ 163	¥ 218	¥ 203	¥ 233	¥ 249	¥ 189	¥ 133	¥ 141
	2021年	¥ 155	¥ 152	¥ 122	¥ 120	¥ 116	¥ 123	¥ 114	¥ 136	¥ 150	¥ 139	¥ 154	¥ 207
	2022年	¥ 297	¥ 317	¥ 268	¥ 262	¥ 228	¥ 182	¥ 179	¥ 206	¥ 148	¥ 168	¥ 182	

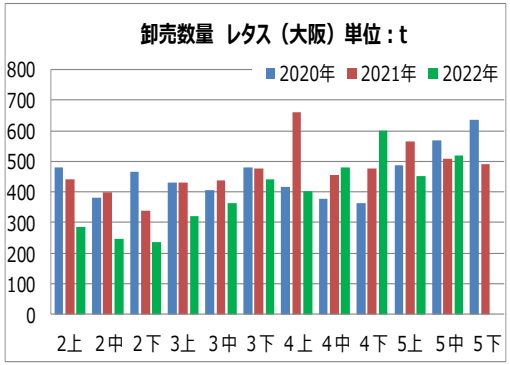

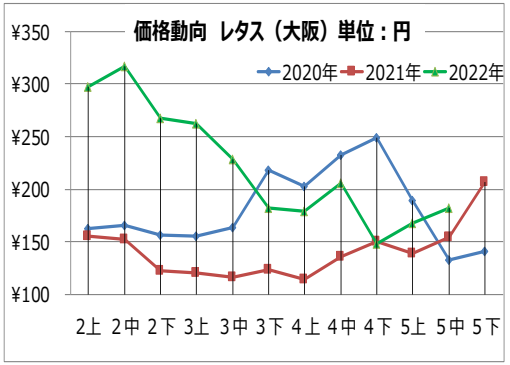

大阪	時期	2上	2中	2下	3上	3中	3下	4上	4中	4下	5上	5中	5下
数量	2020年	1,250	1,052	1,015	770	770	1,073	1,212	869	755	713	705	1,026
	2021年	1,213	928	670	891	796	1,010	1,074	851	841	658	779	914
	2022年	1,074	754	710	739	683	921	864	775	832	589	786	
卸値	2020年	¥ 50	¥ 54	¥ 61	¥ 75	¥ 70	¥ 77	¥ 82	¥ 78	¥ 110	¥ 97	¥ 70	¥ 91
	2021年	¥ 72	¥ 60	¥ 68	¥ 73	¥ 77	¥ 73	¥ 58	¥ 66	¥ 79	¥ 73	¥ 59	¥ 76
	2022年	¥ 79	¥ 106	¥ 112	¥ 111	¥ 113	¥ 90	¥ 72	¥ 97	¥ 86	¥ 86	¥ 118	

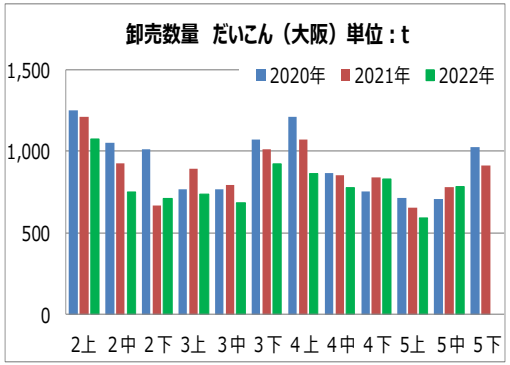

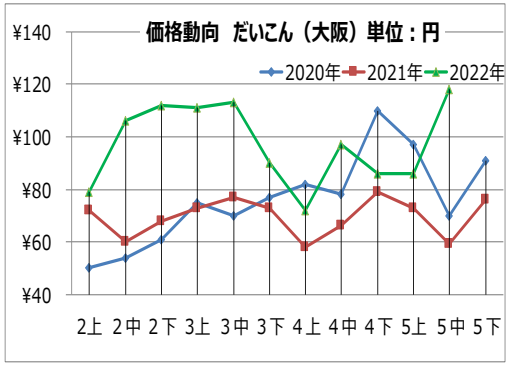

大阪	時期	2上	2中	2下	3上	3中	3下	4上	4中	4下	5上	5中	5下
数量	2020年	233	179	198	152	145	172	170	136	168	176	184	203
	2021年	273	207	155	183	169	164	178	140	153	160	185	190
	2022年	198	174	157	191	198	188	135	148	170	118	160	
卸値	2020年	¥ 404	¥ 434	¥ 379	¥ 438	¥ 477	¥ 569	¥ 521	¥ 600	¥ 552	¥ 511	¥ 466	¥ 489
	2021年	¥ 402	¥ 371	¥ 330	¥ 308	¥ 319	¥ 350	¥ 377	¥ 564	¥ 520	¥ 480	¥ 446	¥ 505
	2022年	¥ 479	¥ 514	¥ 476	¥ 468	¥ 344	¥ 360	¥ 412	¥ 489	¥ 523	¥ 546	¥ 588	

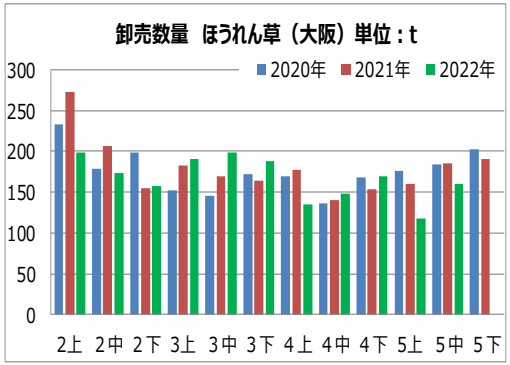

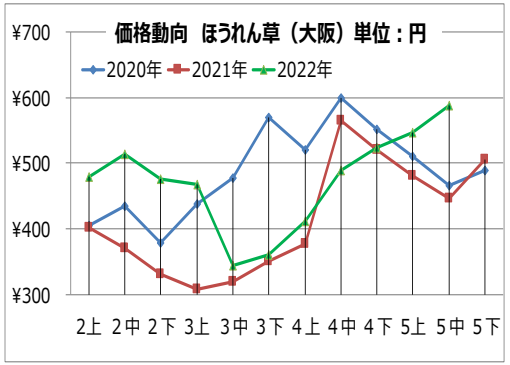

Copyright (c)2022 - カネマサ流通グループ All Rights Reserved.

卸売数量の変化と価格動向[大阪]

KANEMASA DISTRIBUTION GROUP

大阪	時期	2上	2中	2下	3上	3中	3下	4上	4中	4下	5上	5中	5下
数量	2020年	1,032	721	820	768	716	928	975	916	1,057	827	893	889
	2021年	896	740	489	762	763	704	851	865	1,105	796	917	879
	2022年	878	693	631	799	763	679	739	750	1,055	810	795	
卸値	2020年	¥ 75	¥ 79	¥ 110	¥ 134	¥ 161	¥ 181	¥ 167	¥ 131	¥ 117	¥ 117	¥ 113	¥ 108
	2021年	¥ 130	¥ 137	¥ 179	¥ 213	¥ 207	¥ 192	¥ 149	¥ 148	¥ 155	¥ 145	¥ 108	¥ 84
	2022年	¥ 76	¥ 83	¥ 95	¥ 98	¥ 96	¥ 108	¥ 119	¥ 120	¥ 128	¥ 121	¥ 112	

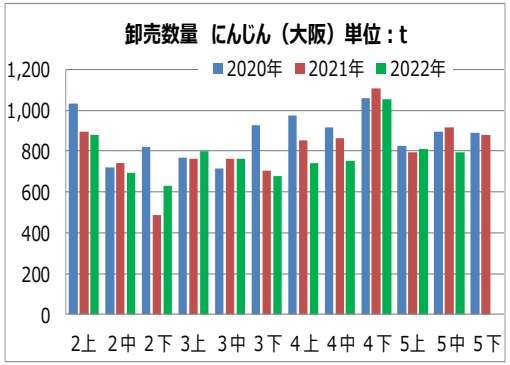

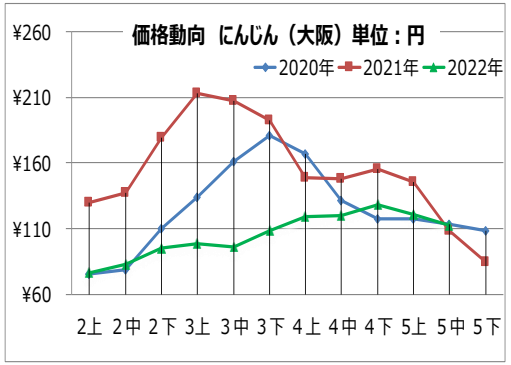

大阪	時期	2上	2中	2下	3上	3中	3下	4上	4中	4下	5上	5中	5下
数量	2020年	925	967	886	963	843	1,101	1,351	1,367	1,266	995	1,180	1,312
	2021年	1,124	773	730	1,026	1,055	908	1,072	1,200	1,257	1,062	1,379	1,141
	2022年	1,049	986	711	1,322	1,237	983	786	1,225	1,307	1,146	1,320	
卸値	2020年	¥ 87	¥ 121	¥ 113	¥ 115	¥ 139	¥ 158	¥ 175	¥ 160	¥ 158	¥ 177	¥ 214	¥ 269
	2021年	¥ 220	¥ 240	¥ 251	¥ 267	¥ 295	¥ 293	¥ 324	¥ 325	¥ 308	¥ 279	¥ 275	¥ 240
	2022年	¥ 231	¥ 248	¥ 249	¥ 246	¥ 181	¥ 179	¥ 286	¥ 267	¥ 221	¥ 174	¥ 133	

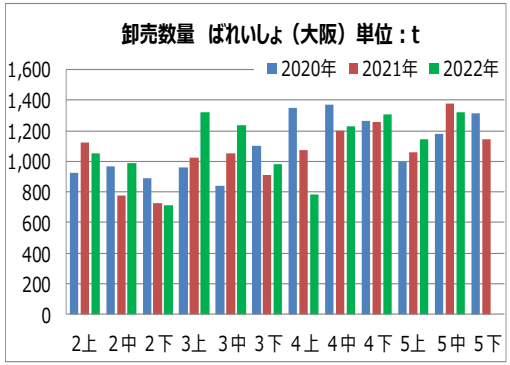

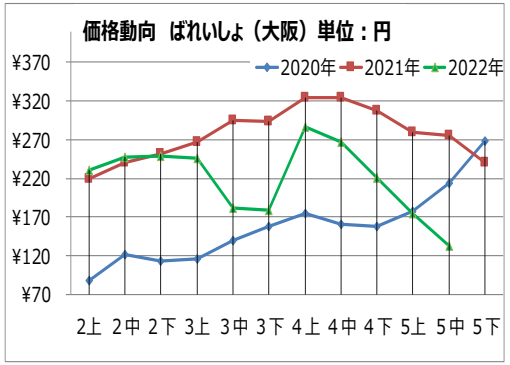

大阪	時期	2上	2中	2下	3上	3中	3下	4上	4中	4下	5上	5中	5下
数量	2020年	2,132	1,900	1,660	2,012	1,709	2,066	2,199	2,130	2,188	1,786	1,769	1,522
	2021年	2,007	1,814	1,791	2,276	2,213	1,956	2,307	1,898	2,007	1,432	1,270	1,421
	2022年	1,227	1,219	1,057	1,328	1,043	1,319	1,410	1,000	1,382	1,259	1,441	
卸値	2020年	¥ 78	¥ 75	¥ 83	¥ 83	¥ 78	¥ 69	¥ 68	¥ 52	¥ 41	¥ 40	¥ 41	¥ 82
	2021年	¥ 91	¥ 92	¥ 92	¥ 97	¥ 94	¥ 85	¥ 76	¥ 73	¥ 79	¥ 88	¥ 96	¥ 111
	2022年	¥ 201	¥ 214	¥ 213	¥ 222	¥ 238	¥ 257	¥ 242	¥ 250	¥ 347	¥ 240	¥ 234	

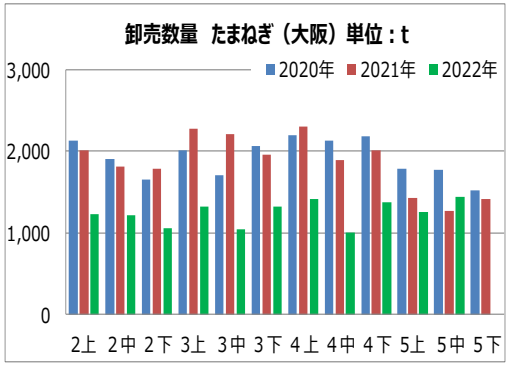

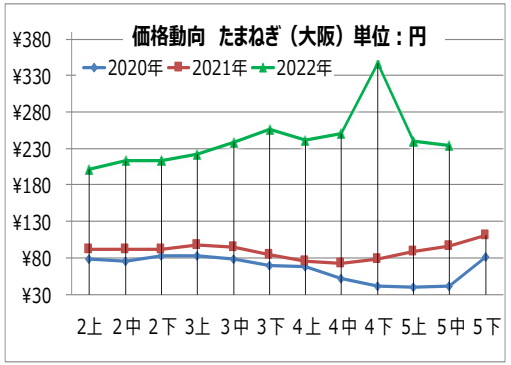

来月もお楽しみに！

Copyright (c)2022 - カネマサ流通グループ All Rights Reserved.