



特集

おでん

青果にまつわる情報誌

Kanemasa Magazine

2024.01

発行日 2023年10月

2024年1月のトピック



1月 2024年

日付	1	2	3	4	5	6	7	8	9	10	11	12	13	14	15	16	17	18	19	20	21	22	23	24	25	26	27	28	29	30	31
曜日	月	火	水	木	金	土	日	月	火	水	木	金	土	日	月	火	水	木	金	土	日	月	火	水	木	金	土	日	月	火	水
六曜	赤口	先勝	友引	先負	仏滅	大安	赤口	先勝	友引	先負	赤口	先勝	友引	先負	仏滅	大安	赤口	先勝	友引	先負	仏滅	大安	赤口	先勝	友引	先負	仏滅	大安	赤口	先勝	友引
十干十二支	甲子	乙丑	丙寅	丁卯	戊辰	己巳	庚午	辛未	壬申	癸酉	甲戌	乙亥	丙子	丁丑	戊寅	己卯	庚辰	辛巳	壬午	癸未	甲申	乙酉	丙戌	丁亥	戊子	己丑	庚寅	辛卯	壬辰	癸巳	甲午

七十二候	六十六候	雪下りて麦のびる	六十七候	芹栄う	六十八候	泉水温をふくむ	六十九候	雉はじめて鳴く	七十候	フキナウ花咲く	七十一候	水沢あつく堅し	七十二候	錨とやにつく
雑節									冬土用	(~2/3)				
二十四節気					小寒						大寒			

太陰暦	11/20	11/21	11/22	11/23	11/24	11/25	11/26	11/27	11/28	11/29	12/1	12/2	12/3	12/4	12/5	12/6	12/7	12/8	12/9	12/10	12/11	12/12	12/13	12/14	12/15	12/16	12/17	12/18	12/19	12/20	12/21
-----	-------	-------	-------	-------	-------	-------	-------	-------	-------	-------	------	------	------	------	------	------	------	------	------	-------	-------	-------	-------	-------	-------	-------	-------	-------	-------	-------	-------

元日	年賀	初詣	初子	省エネルギーの日	書初め	初荷	初夢	皇居一般参賀	麩の日	初寅	くるみパンの日	官庁御用始め	初卯	初水天宮	初辰	魚河岸初せり	たまごの日	初巳	六日年越し	公現祭	東京消防出初式	七草	(人日の節句)	生バスタの日	成人の日	初薬師	信州地酒で乾杯の日	生バスタの日	宵えびす	ジャマイカブルーマウンテンコーヒーの日	鏡開き	蔵開き	めんの日	イラストレーションの日	初亥	スキーの日	パンの日	一汁三菜の日	十四日年越し	伊予柑、いい予感の日	小正月	半襟の日	食品衛生の日	中華の日	防災とボランティア週間	やぶ入り	えんま詣り	ライメンの日	防災とボランティアの日	おむすびの日	減塩の日	国産なす消費拡大の日	ホタテの日	旧こと納め	旧針供養	初観音	118番の日	都パスの日	冬土用入り	旧こと納め	旧針供養	初観音	118番の日	都パスの日	食育の日	いいいきゅうりの日	「信州・まっもと鍋」の日	空気清浄機の日	家庭用品消火器点検の日	国産キウイの日	「信州・まっもと鍋」の日	空気清浄機の日	ベクトルフォードの日	ワインの日	キャッシュユレスの日	初大師	漬物の日	カレーの日	禁煙の日	初地蔵	全国学校給食週間	ふしの日	初天神	あつたか旭川まんの日	とちぎのいちごの日	冬の土用の丑	文化財防火デー	船穂スイートピー記念日	仏壇の日	初不動	かごしま畜産の日	キャッシュユレスの日	かごしま畜産の日	キャッシュユレスの日	愛妻の日	菓の日	生命保険の日	チューリップを贈る日
----	----	----	----	----------	-----	----	----	--------	-----	----	---------	--------	----	------	----	--------	-------	----	-------	-----	---------	----	---------	--------	------	-----	-----------	--------	------	---------------------	-----	-----	------	-------------	----	-------	------	--------	--------	------------	-----	------	--------	------	-------------	------	-------	--------	-------------	--------	------	------------	-------	-------	------	-----	--------	-------	-------	-------	------	-----	--------	-------	------	-----------	--------------	---------	-------------	---------	--------------	---------	------------	-------	------------	-----	------	-------	------	-----	----------	------	-----	------------	-----------	--------	---------	-------------	------	-----	----------	------------	----------	------------	------	-----	--------	------------

トピック	・3連休	・新NISA制度開始	・第68回全日本実業団対抗駅伝競走大会(ニューイヤ-駅伝)	・学校始業	・第100回東京箱根間往復大学駅伝競走(2日~3日)	・FINAL FANTASY XIV FAN FESTIVAL 2023-2024(7日~8日/東京都)	・大学入学共通テスト(13日~14日)	・阪神・淡路大震災から529年	・全豪オープンテニス2024(15日~28日/オーストラリア)	・札幌国際芸術祭2024(20日~2月25日/北海道)	・ISU 四大陸フィギュアスケート選手権 2024(29日~2月4日/中国)
------	------	------------	-------------------------------	-------	----------------------------	--	---------------------	-----------------	---------------------------------	-----------------------------	--

※2023年5月調べ。日程は変更になる場合があります

※暦・記念日について、公共機関が制定した週間の期間などの日付は漢数字を使用しています

株式会社 榎クレオ 作成

2024年1月のトピック：年末年始

2023-2024年にかけての年末年始休暇は、同曜日周りである2017-2018年と同様に6連休の人が多くなると予想されます。交通機関を利用する人のピークは12月30日頃、Uターンラッシュのピークは1月2日頃となりそうです。

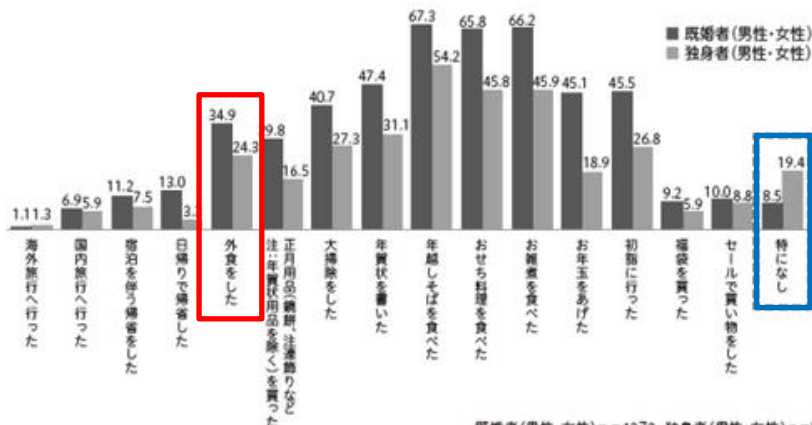
○2017年12月-2018年1月の宿泊を伴う帰省率と日帰りでの帰省率※（複数回答）

23年-24年の曜日回り	12月26日	12月27日	12月28日	12月29日	12月30日	12月31日	1月1日	1月2日	1月3日	1月4日	1月5日
	火	水	木	金	土	日	月	火	水	木	金
祝日・行事			仕事納め			大みそか	元旦				
17年-18年休暇取得率(%)	11.7	14.2	23.0	56.0	76.8	83.8	87.3	85.1	82.1	45.3	22.1
17年-18年宿泊を伴う帰省率(%)	2.4	4.3	8.8	21.3	40.3	68.3	77.9	71.0	43.6	18.2	9.6
17年-18年日帰りでの帰省率(%)	0.3	0.6	1.3	3.9	7.1	11.1	45.8	40.4	19.5	3.9	1.1
17年-18年交通状況	高速道路				下りピーク			上りピーク			
	新幹線				下りピーク				上りピーク		
	航空国内線			下りピーク				上りピーク			
	航空国際線			日本発ピーク				日本発ピーク			
			日本着ピーク					日本着ピーク			

休暇取得率・帰省率：【休暇取得率】有職者・専業主婦 n=4995／【宿泊を伴う帰省率】宿泊を伴う帰省をした人 n=628／【日帰りでの帰省率】日帰りで帰省をした人 n=622
 クレオ「2017年から2018年の年末年始の休暇に関するアンケート」(18年1月)
 交通状況：国土交通省「年末年始における高速道路・国道の交通状況（速報）【全国版】」、東日本旅客鉄道「年末年始期間のご利用状況」、ANA「2017年度 年末年始期間 ご利用実績」より編集4年1月のトピック

○2017年12月-2018年年末年始期間に実施したこと※（複数回答）

※2017年と2018年は2023年と2024年と同じ曜日回りになるため、年末年始休暇は同様の傾向と推測される



既婚者(男性・女性) n=4272、独身者(男性・女性) n=1979
 クレオ「2017年から2018年の年末年始の休暇に関するアンケート」(18年1月)

年末年始は独身者・既婚者問わずに「年越しそば」や「おせち料理」を喫食する人が多いです。独身者は既婚者に比べて伝統行事の実施率は低く、「特になし」と回答した人も2割程度いました。また「外食をした」と回答した人も、既婚者で約3人に一人、独身者で約4人に1人と多く、外食する機会が多い時期といえます。

人と集まる機会の多い年末年始のような長期休暇の時期に楽しく、贅沢な時間を過ごすためのメニューを提供しましょう！

1月

vegetables & fruits

ブロッコリー



せり



春菊



白菜



トレビス



白葱



芽キャベツ



大根



温州みかん



金柑



Happy New Year!
1月のおすすめ

最新やさいのおでん

- ・ プチトマトと厚切りベーコン
- ・ れんこん明太マヨソース
- ・ 揚げ出しブロッコリーと半熟卵
- ・ 大根とろろ昆布
- ・ 牛すじごぼう
- ・ せりと豚しゃぶ

八百屋の逸品

- ・ 彩り野菜としゅうまいのせいろ蒸し
- ・ ブロッコリーと卵のサラダ
- ・ 薬味たっぷり焼きおにぎり茶漬け

旬の果物：温州みかん

- ・ ホットフルーツティー
- ・ 冷凍ミカンサワー
- ・ みかんとクリームチーズのアイス



冷える体に温もりを

最新やさいのおでん

冬の風物詩、おでん。ここ最近の『ネオクラシック』『ネオ居酒屋』ブームにより専門店やおでんを提供する店舗が増えています。

新しいのに安心する、そんな野菜のおでんをご紹介します！

*ネオクラシック…アンティークを基本に今っぽさを取り入れたデザインのこと。
クラシカルなままではなく、現代的なアレンジを加えたもの。

01

多様な食材で楽しい

おでんとして新しい食材やありそうでなかった組み合わせが増え、選ぶ楽しみが増加！

02

仕上げのひと手間で
一品料理のように提供

小皿で提供することで、仕上げの薬味や出汁の味もアレンジ自在。とりわけられているのもうれしい。

03

一緒に頼むおつまみ
にも注目！

小皿提供によりおでんだけでなく、一緒に合わせるおつまみにも注目。客単価アップにもつながります。

冷える体に温もりを

最新やさいのおでん



ビンチョス風でお通しにも！

プチトマトと厚切りベーコン

トマトは生でもおいしいですが、加熱したほうが甘味は増加！
別鍋で短時間加熱の後、皮を取り（自然にむけます）煮崩れを防ぐため
冷蔵庫で汁ごと寝かせます。直前に温めて提供します。
果肉が厚めの加熱に適した品種を使うと一層おいしくなります！



れんこん明太マヨネーズ

短時間加熱でシャキシャキ、長く煮るとほくほくの食感になるれんこん。
おでんはどちらでもおいしく、食感の違いで食べ比べても。
煮物には大きめの繊維がしっかりしているものが最適です。
（小さめのサイズは、サラダや酢の物、きんぴらなどに最適です。）

冷える体に温もりを

最新やさいのおでん



揚げ出しブロッコリーと半熟卵

じつは油と相性の良いブロッコリー。油と一緒に食べると栄養素の吸収もよくなります。（ビタミンA・E）

素揚げにして、おでん出汁に浸して食べる新感覚おでん。

生のまま揚げると、溶けるように柔らかくなり甘みが引き立ちます。



大根ととろろ昆布

淡泊な大根にとろろ昆布をたっぷり乗せて、単価もアップ！
薬味にカイワレを添えるとシャキシャキとした食感と色味を
プラス出来ます。大根を聖護院大根、聖護院蕪に替えて、
おばんざい風に仕上げても。

冷える体に温もりを

最新やさいのおでん



牛すじごぼう



せりと豚しゃぶ

ごぼうには長根種と短根種があります。(写真は長根種)
おでんなどの煮物にはどちらも向いています。
土浦ごぼう、堀川ごぼうなどの短根種を使う場合は、
ブツ切りにしてメインに持ってくるのも◎

シャキシャキの触感と爽やかな香りが
特徴のせり。葉や茎はさっと火を通して、
最後に盛り付けたほうがおいしいです。
根もよく洗って食べられます！

さらに詳しい資料もございます！



安い！早い！うまい！

八百屋の逸品

安くて早くて、それでいて野菜たっぷりでうまい！

そんなトレンドの外食メニューを八百屋ならではの目線でご紹介。

包丁レスや3つのステップで作れ、誰でも簡単に作れるメニュー案です。



①野菜を切る

②盛り付ける

③蒸す

の3オペレーションで

見栄えするメニューが完成！

②まで下準備でセットしておけば、
5.6分で提供可能

今人気のおつまみ・しゅうまいを八百屋
がアレンジ。

たっぷりの季節野菜を盛り付ければ
見た目も華やか・栄養満点！

しゅうまいだけで提供するより、
単価アップを狙えるかも?!

今月の逸品

彩り野菜としゅうまいのせいろ蒸し

安い！早い！うまい！

八百屋の逸品



ブロッコリーと卵のサラダ

卵サラダに茹でたブロッコリーを加えるだけの
クイックメニューでデリ風！

おでんと一緒にメニュー化するなら、おでんの具を加えて
アレンジしても！（煮卵・ちくわなど）



薬味たっぷり焼きおにぎり茶漬け

薬味ははさみで切ってもOK!包丁レス可能です！

*包丁レスメニューのメリット

調理経験の少ないアルバイトさんにも任せられるので、
L.O.時間や繁忙時間帯にもメニュー提供が可能！

今月の旬果実

温州みかん

日本の冬には欠かせないみかん。
日本原産の柑橘です。
そのままでもおいしいですが、
簡単にできるドリンクやデザート
をご紹介します！

「温州」って？

「温州」は中国の温州地方のことです。
みかんの産地として名高く、そのみ
かんのように素晴らしいというのが名
前の由来とされています。



ホットフルーツティー

生絞りみかんジュースと八角をいれた冬にぴったりの紅茶ドリンク

生絞りならではのさわやかな香りにスパイスやハーブを合わせると冬にぴったりのドリンクに！

今月の旬果実

温州みかん



冷凍みかんサワー

8等分に切って冷凍したみかんを氷替わりに入れるだけ!皮ごとでも房だけでも冷凍可能!冷凍することで、2~3月まで長くメニュー継続できるのも魅力です。



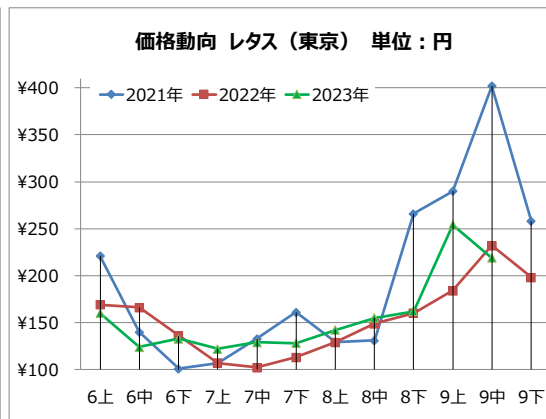
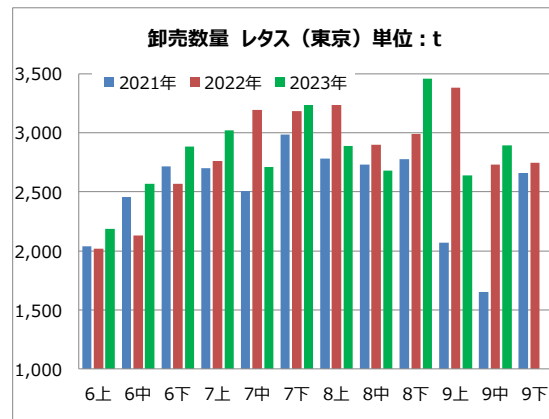
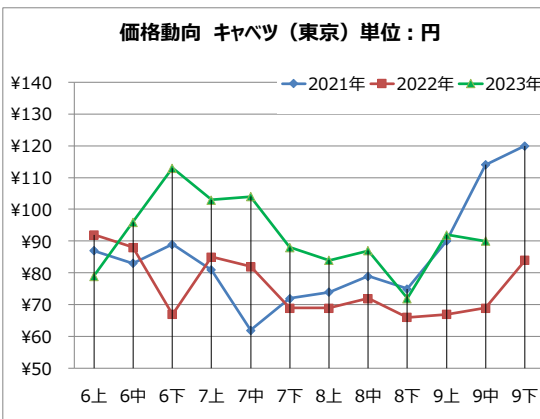
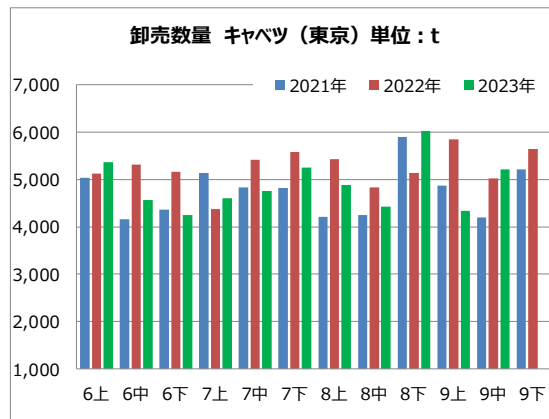
みかんとクリームチーズのアイス

チーズのコクとアーモンドの触感、みかんの爽やかさがたまらないデザート。チーズやナッツを合わせることで濃厚な高級感ある組み合わせになります。ブランドみかんのパフェ仕立てにしても!

卸売数量の変化と価格動向[東京]

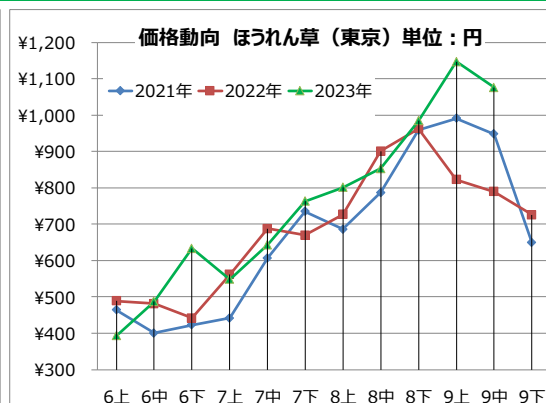
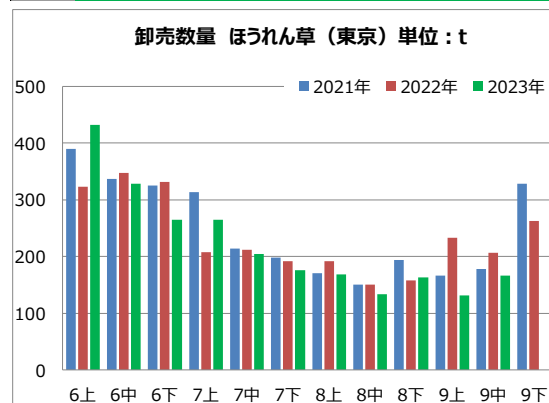
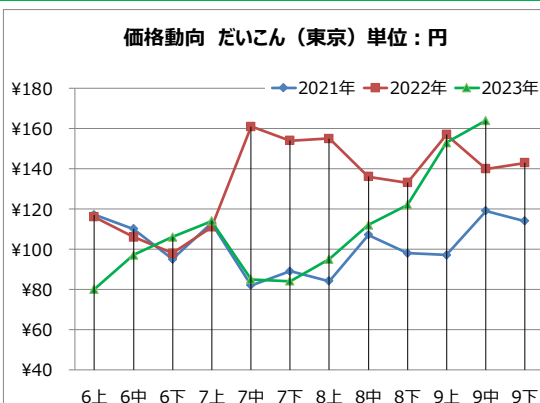
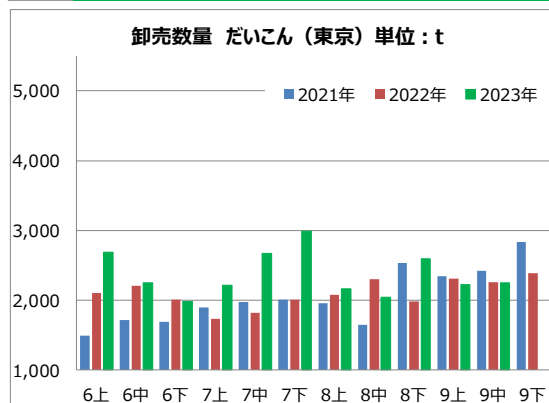
東京	時期	6上	6中	6下	7上	7中	7下	8上	8中	8下	9上	9中	9下
数量	2021年	5,037	4,160	4,362	5,133	4,839	4,823	4,212	4,253	5,900	4,877	4,201	5,217
	2022年	5,119	5,320	5,159	4,370	5,420	5,585	5,427	4,838	5,137	5,846	5,019	5,641
	2023年	5,372	4,566	4,252	4,606	4,754	5,249	4,885	4,432	6,030	4,335	5,212	
卸値	2021年	¥ 87	¥ 83	¥ 89	¥ 81	¥ 62	¥72	¥74	¥79	¥75	¥90	¥114	¥120
	2022年	¥ 92	¥ 88	¥ 67	¥ 85	¥ 82	¥69	¥69	¥72	¥66	¥67	¥69	¥84
	2023年	¥ 79	¥ 96	¥ 113	¥ 103	¥ 104	¥88	¥84	¥87	¥72	¥92	¥90	

東京	時期	6上	6中	6下	7上	7中	7下	8上	8中	8下	9上	9中	9下
数量	2021年	2,039	2,455	2,716	2,703	2,509	2,988	2,780	2,732	2,778	2,070	1,650	2,661
	2022年	2,020	2,131	2,568	2,760	3,195	3,185	3,476	2,899	2,989	3,385	2,734	2,749
	2023年	2,188	2,569	2,885	3,023	2,709	3,434	2,887	2,683	3,459	2,641	2,896	
卸値	2021年	¥ 221	¥ 140	¥ 101	¥ 107	¥ 133	¥161	¥129	¥131	¥266	¥290	¥402	¥258
	2022年	¥ 169	¥ 166	¥ 136	¥ 107	¥ 102	¥113	¥129	¥149	¥160	¥184	¥232	¥198
	2023年	¥ 160	¥ 124	¥ 133	¥ 122	¥ 129	¥128	¥142	¥155	¥162	¥254	¥219	



東京	時期	6上	6中	6下	7上	7中	7下	8上	8中	8下	9上	9中	9下
数量	2021年	1,495	1,719	1,694	1,898	1,973	2,010	1,957	1,648	2,537	2,347	2,419	2,840
	2022年	2,105	2,206	2,012	1,732	1,817	2,010	2,080	2,301	1,981	2,309	2,263	2,385
	2023年	2,688	2,251	1,984	2,219	2,672	2,990	2,162	2,044	2,591	2,227	2,247	
卸値	2021年	¥ 117	¥ 110	¥ 95	¥ 113	¥ 82	¥89	¥84	¥107	¥98	¥97	¥119	¥114
	2022年	¥ 116	¥ 106	¥ 98	¥ 111	¥ 161	¥154	¥155	¥136	¥133	¥157	¥140	¥143
	2023年	¥ 80	¥ 97	¥ 106	¥ 114	¥ 85	¥84	¥95	¥112	¥122	¥153	¥164	

東京	時期	6上	6中	6下	7上	7中	7下	8上	8中	8下	9上	9中	9下
数量	2021年	390	337	325	313	214	198	171	151	194	166	178	328
	2022年	323	347	332	208	212	192	192	151	158	233	207	263
	2023年	432	328	265	265	205	176	169	134	163	132	166	
卸値	2021年	¥ 464	¥ 400	¥ 423	¥ 442	¥ 607	¥735	¥686	¥787	¥959	¥991	¥948	¥649
	2022年	¥ 489	¥ 481	¥ 442	¥ 561	¥ 688	¥670	¥727	¥901	¥963	¥822	¥789	¥726
	2023年	¥ 393	¥ 487	¥ 633	¥ 548	¥ 643	¥763	¥801	¥853	¥984	¥1,147	¥1,076	

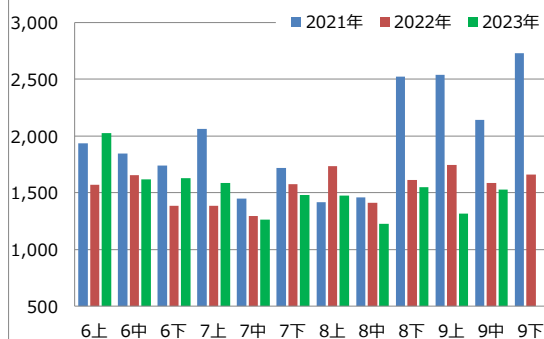


卸売数量の変化と価格動向[東京]

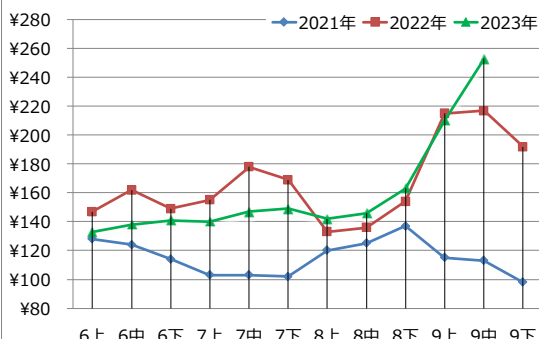
東京	時期	6上	6中	6下	7上	7中	7下	8上	8中	8下	9上	9中	9下
数量	2021年	1,938	1,846	1,742	2,060	1,451	1,720	1,416	1,458	2,521	2,539	2,144	2,728
	2022年	1,573	1,657	1,384	1,388	1,298	1,577	1,737	1,414	1,611	1,747	1,584	1,662
	2023年	2,026	1,620	1,629	1,587	1,266	1,480	1,473	1,227	1,551	1,316	1,530	
卸値	2021年	¥128	¥124	¥114	¥103	¥103	¥102	¥120	¥125	¥137	¥115	¥113	¥98
	2022年	¥147	¥162	¥149	¥155	¥178	¥169	¥133	¥136	¥154	¥215	¥217	¥192
	2023年	¥133	¥138	¥141	¥140	¥147	¥149	¥142	¥146	¥163	¥210	¥253	

東京	時期	6上	6中	6下	7上	7中	7下	8上	8中	8下	9上	9中	9下
数量	2021年	3,124	2,901	2,780	1,768	1,596	1,884	1,579	1,563	1,925	1,848	1,430	1,917
	2022年	2,416	2,320	2,300	1,045	1,314	1,805	1,798	1,482	1,823	1,814	1,475	2,395
	2023年	2,322	1,902	1,363	1,109	1,164	1,282	1,830	2,059	3,202	2,429	2,346	
卸値	2021年	¥231	¥176	¥158	¥151	¥149	¥102	¥120	¥125	¥137	¥115	¥113	¥98
	2022年	¥133	¥123	¥123	¥91	¥93	¥169	¥133	¥136	¥154	¥215	¥217	¥192
	2023年	¥154	¥150	¥158	¥174	¥185	¥149	¥142	¥146	¥163	¥210	¥253	

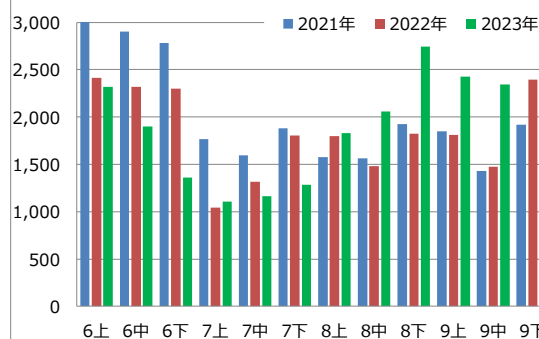
卸売数量 にんじん (東京) 単位: t



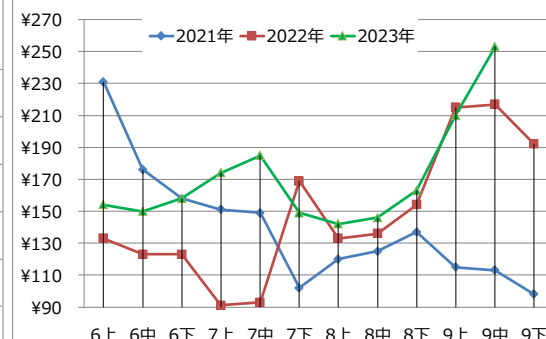
価格動向 にんじん (東京) 単位: 円



卸売数量 ばれいしょ (東京) 単位: t

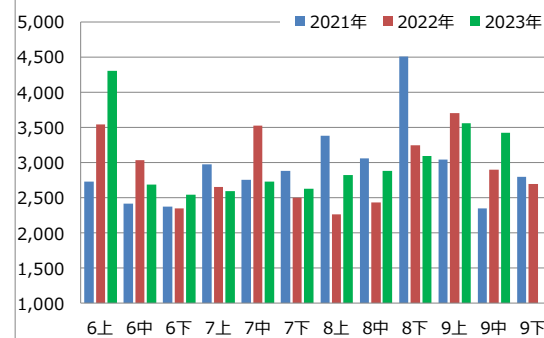


価格動向 ばれいしょ (東京) 単位: 円

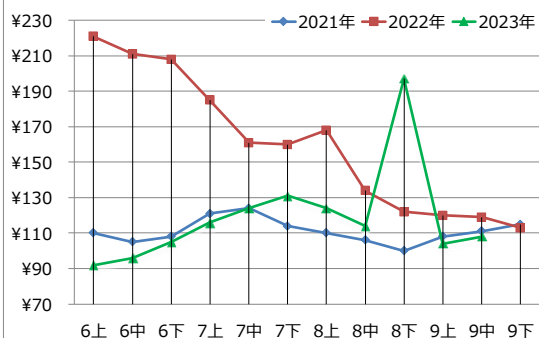


東京	時期	6上	6中	6下	7上	7中	7下	8上	8中	8下	9上	9中	9下
数量	2021年	2,734	2,421	2,376	2,974	2,754	2,884	3,381	3,057	4,509	3,044	2,353	2,801
	2022年	3,546	3,035	2,348	2,655	3,526	2,502	2,263	2,437	3,247	3,703	2,898	2,692
	2023年	4,307	2,688	2,543	2,595	2,731	2,627	2,825	2,885	3,091	3,556	3,421	
卸値	2021年	¥110	¥105	¥108	¥121	¥124	¥114	¥110	¥106	¥100	¥108	¥111	¥115
	2022年	¥221	¥211	¥208	¥185	¥161	¥160	¥168	¥134	¥122	¥120	¥119	¥113
	2023年	¥92	¥96	¥105	¥116	¥124	¥131	¥124	¥114	¥197	¥104	¥108	

卸売数量 たまねぎ (東京) 単位: t



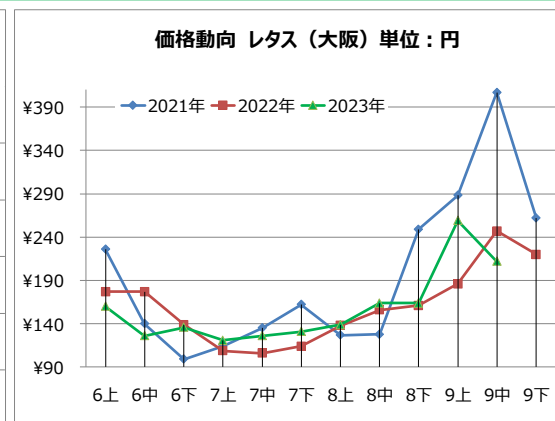
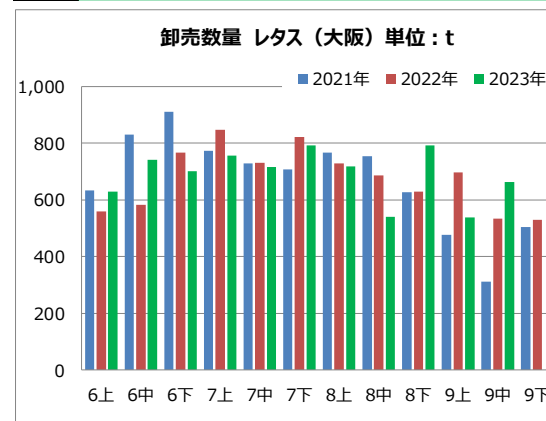
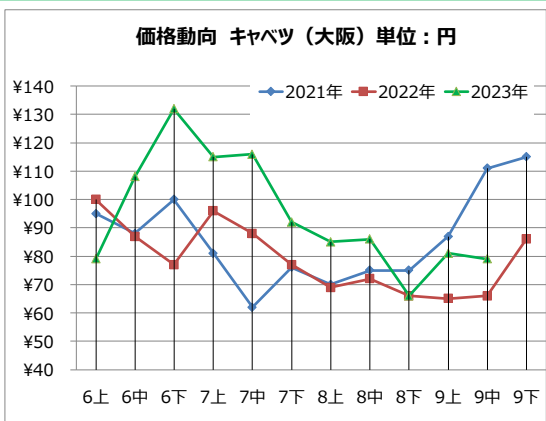
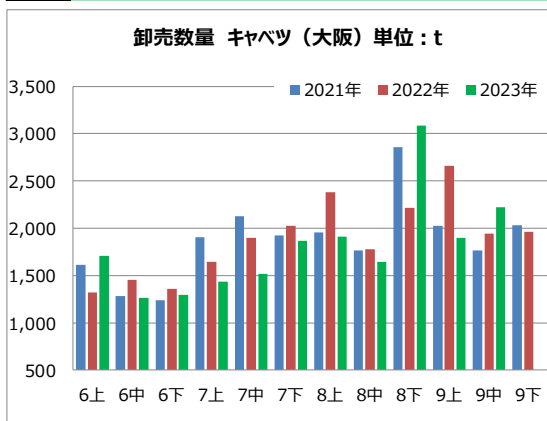
価格動向 たまねぎ (東京) 単位: 円



卸売数量の変化と価格動向[大阪]

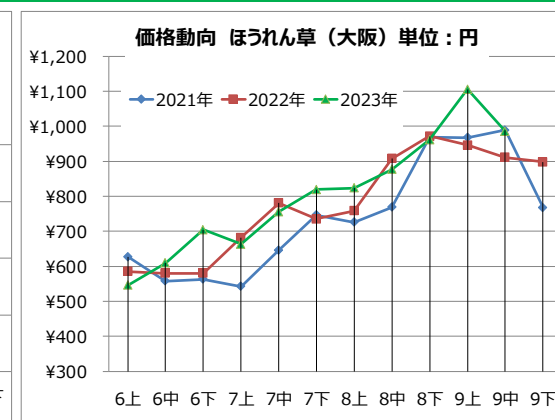
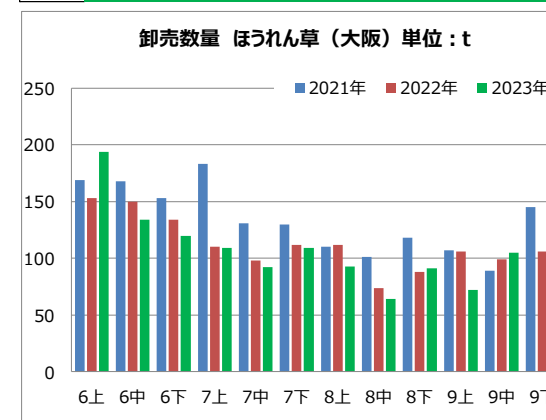
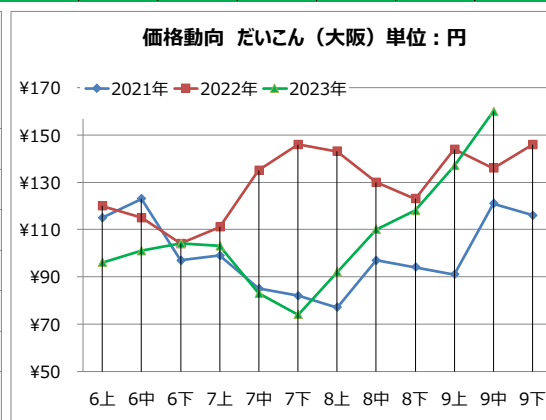
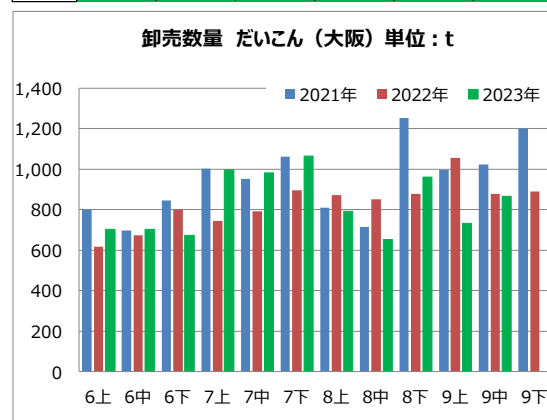
大阪	時期	6上	6中	6下	7上	7中	7下	8上	8中	8下	9上	9中	9下
数量	2021年	1,614	1,285	1,241	1,906	2,129	1,927	1,954	1,767	2,854	2,026	1,765	2,029
	2022年	1,322	1,455	1,361	1,645	1,902	2,024	2,378	1,781	2,216	2,659	1,945	1,960
	2023年	1,711	1,263	1,297	1,438	1,517	1,867	1,911	1,643	3,084	1,902	2,223	
卸値	2021年	¥ 95	¥ 88	¥ 100	¥ 81	¥ 62	¥76	¥70	¥75	¥75	¥87	¥111	¥115
	2022年	¥ 100	¥ 87	¥ 77	¥ 96	¥ 88	¥77	¥69	¥72	¥66	¥65	¥66	¥86
	2023年	¥ 79	¥ 108	¥ 132	¥ 115	¥ 116	¥92	¥85	¥86	¥66	¥81	¥79	

大阪	時期	6上	6中	6下	7上	7中	7下	8上	8中	8下	9上	9中	9下
数量	2021年	634	830	911	774	729	708	767	754	626	476	312	504
	2022年	560	583	766	847	730	821	728	686	629	697	534	529
	2023年	629	742	701	755	715	791	717	540	793	538	664	
卸値	2021年	¥ 226	¥ 140	¥ 99	¥ 114	¥ 135	¥162	¥127	¥128	¥249	¥288	¥407	¥262
	2022年	¥ 177	¥ 177	¥ 139	¥ 109	¥ 106	¥114	¥138	¥156	¥161	¥186	¥247	¥220
	2023年	¥ 160	¥ 126	¥ 136	¥ 121	¥ 126	¥131	¥139	¥164	¥164	¥259	¥212	



大阪	時期	6上	6中	6下	7上	7中	7下	8上	8中	8下	9上	9中	9下
数量	2021年	802	697	846	1,003	951	1,062	811	715	1,262	995	1,022	1,202
	2022年	617	673	802	746	791	896	873	850	879	1,055	877	891
	2023年	702	703	675	997	980	1,063	792	653	962	732	865	
卸値	2021年	¥ 115	¥ 123	¥ 97	¥ 99	¥ 85	¥82	¥77	¥97	¥94	¥91	¥121	¥116
	2022年	¥ 120	¥ 115	¥ 104	¥ 111	¥ 135	¥146	¥143	¥130	¥123	¥144	¥136	¥146
	2023年	¥ 96	¥ 101	¥ 104	¥ 103	¥ 83	¥74	¥92	¥110	¥118	¥137	¥160	

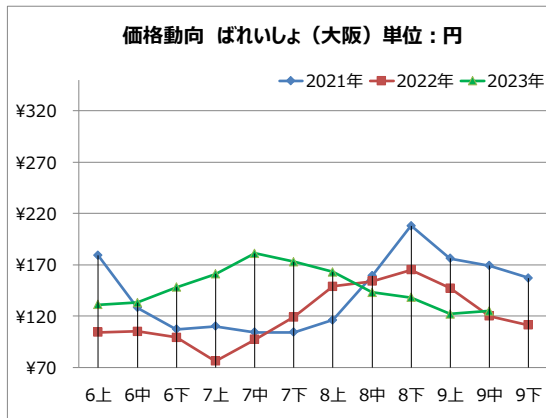
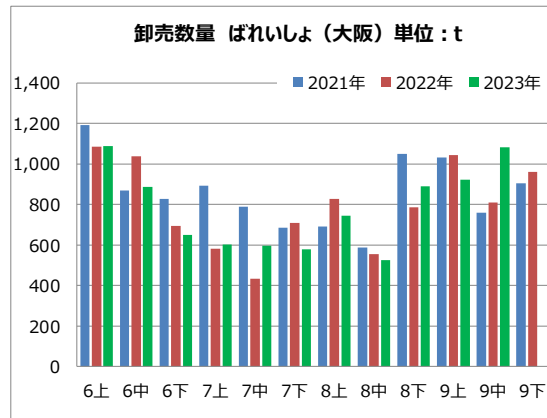
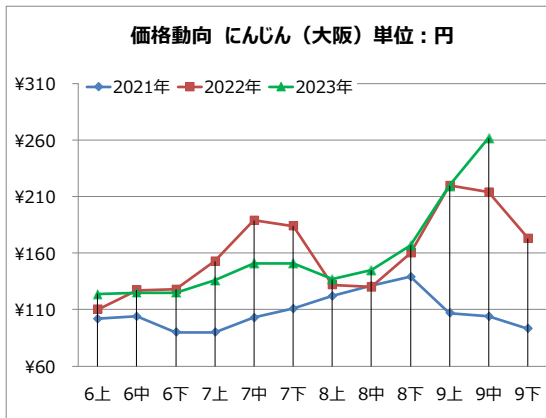
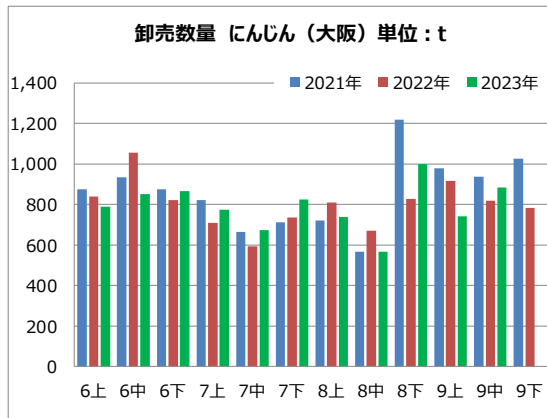
大阪	時期	6上	6中	6下	7上	7中	7下	8上	8中	8下	9上	9中	9下
数量	2021年	169	168	153	183	131	130	110	101	118	107	89	145
	2022年	153	150	134	110	98	112	112	74	88	106	99	106
	2023年	194	134	120	109	92	109	93	64	91	72	105	
卸値	2021年	¥ 627	¥ 558	¥ 563	¥ 542	¥ 646	¥746	¥726	¥769	¥969	¥968	¥989	¥768
	2022年	¥ 585	¥ 580	¥ 580	¥ 682	¥ 781	¥735	¥758	¥908	¥972	¥946	¥911	¥898
	2023年	¥ 546	¥ 609	¥ 704	¥ 663	¥ 756	¥819	¥824	¥877	¥962	¥1,106	¥986	



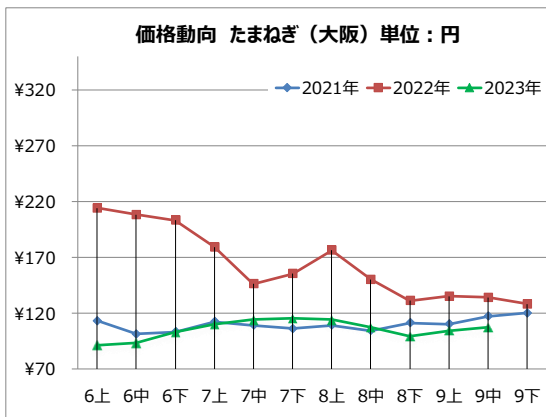
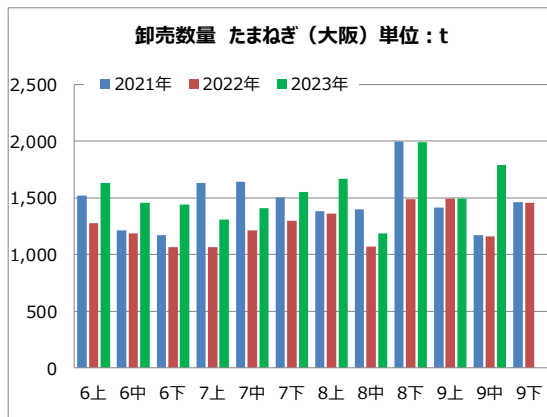
卸売数量の変化と価格動向[大阪]

大阪	時期	6上	6中	6下	7上	7中	7下	8上	8中	8下	9上	9中	9下
数量	2021年	874	935	875	822	666	711	720	566	1,217	979	937	1,026
	2022年	838	1,055	823	710	593	737	809	671	827	917	818	783
	2023年	788	850	866	773	674	826	739	567	999	742	885	
卸値	2021年	¥ 102	¥ 104	¥ 90	¥ 90	¥ 103	¥111	¥122	¥131	¥139	¥107	¥104	¥93
	2022年	¥ 110	¥ 127	¥ 128	¥ 153	¥ 189	¥184	¥132	¥130	¥160	¥220	¥214	¥173
	2023年	¥ 124	¥ 125	¥ 125	¥ 136	¥ 151	¥151	¥137	¥145	¥167	¥220	¥262	

大阪	時期	6上	6中	6下	7上	7中	7下	8上	8中	8下	9上	9中	9下
数量	2021年	1,193	868	828	893	788	685	692	589	1,049	1,032	758	905
	2022年	1,085	1,037	694	583	435	710	828	555	786	1,043	810	960
	2023年	1,088	887	650	601	597	578	745	526	889	921	1,082	
卸値	2021年	¥ 179	¥ 128	¥ 107	¥ 110	¥ 104	¥104	¥116	¥159	¥208	¥176	¥169	¥157
	2022年	¥ 104	¥ 105	¥ 99	¥ 76	¥ 97	¥119	¥149	¥154	¥165	¥147	¥120	¥111
	2023年	¥ 131	¥ 133	¥ 148	¥ 161	¥ 181	¥173	¥163	¥143	¥138	¥122	¥125	



大阪	時期	6上	6中	6下	7上	7中	7下	8上	8中	8下	9上	9中	9下
数量	2021年	1,522	1,211	1,169	1,630	1,641	1,504	1,380	1,396	1,996	1,416	1,171	1,461
	2022年	1,276	1,189	1,064	1,065	1,212	1,297	1,363	1,072	1,486	1,493	1,158	1,459
	2023年	1,633	1,459	1,443	1,311	1,407	1,553	1,666	1,188	1,990	1,493	1,791	
卸値	2021年	¥ 113	¥ 101	¥ 103	¥ 112	¥ 109	¥106	¥109	¥104	¥111	¥110	¥117	¥120
	2022年	¥ 214	¥ 208	¥ 203	¥ 179	¥ 146	¥155	¥176	¥150	¥131	¥135	¥134	¥128
	2023年	¥ 91	¥ 93	¥ 103	¥ 110	¥ 114	¥115	¥114	¥107	¥99	¥104	¥107	



初めまして！

TOKKA!

と申します。

読者の皆さまにお知らせ

メールマガジンご登録者様に、TOKKA! -トッカ- と題しまして季節の商品や、お得なおすすめ商品を配信させていただくことになりました！不定期配信となりますが、季節やトレンドにマッチした商品情報をお届けして参ります。メルマガ登録をされていない方は、是非！この機会にご登録ください！

カネマサ流通グループ° メルマガ

登録はこちらから

